

hereweare **TONON**

TONON

welcomein


tonon

“Mi succede frequentemente di accostare il lavoro Tonon a quello del laboratorio di uno stilista. L’operosità quotidiana, l’ansia creativa, la collaborazione con i designers, il provare e riprovare, il lavoro in staff, la coerenza stilistica, le trepidazioni dei test, le piccole modifiche dell’ultimo minuto e, infine, la presentazione al pubblico: l’atmosfera è la stessa. Sicché succede che i prodotti Tonon vengano scelti da una platea internazionale “intrigata” dal design e dallo stile dichiaratamente italian style. Salvo accorgersi poi che sedie e tavoli hanno valori aggiunti come l’ergonomia, la solidità, la rassicurante contemporaneità stilistica nel tempo. Con una parola la qualità totale che non può che essere frutto di quell’atmosfera Tonon di cui parlavo all’inizio”.

“It often occurs to me to compare Tonon’s business to that of a stylist’s workshop. The daily activity, the creative eagerness, the staff cooperation and enthusiasm, the stylistic coherence, the small last minute modifications, the cooperation with the designers and, finally, the presentation to the public: the atmosphere is the same. So that Tonon products are chosen by an international clientele attracted by design and Italian style to realize afterwards that the chairs and the tables have additional values such as the ergonomics, the strength and the contemporary timelessness.

In a word, the total quality which can only be the result of that Tonon atmosphere which I was speaking about at the beginning”.

Sandro Tonon
chairman



designsinc

e1926



1926



1943



1950



1961

1980



2003



2005



2007

Tonon è uno dei marchi internazionali più affermati nel settore delle sedie e dei tavoli, sinonimo di “made in Italy”, di design, di qualità. Caratteristiche che arrivano da lontano: le origini risalgono agli anni venti, anni di scrupoloso e creativo artigianato. Poi venne l’industrializzazione degli anni cinquanta, con il forte aumento delle capacità produttive. Non venne mai meno, però, il “piacere del pensare e del fare”. L’oggi di Tonon si basa sulla ricerca e sulla sperimentazione, su fattori culturali e di marketing, sui nuovi materiali e sulle nuove tecnologie. Con cuore artigiano e mente imprenditoriale. In un mix che assicuri una vita migliore in posizione seduta. Ed anche a tavola.

Comune denominatore dei prodotti Tonon è la loro capacità arredativa: siano essi di concezione romantica o di memoria piuttosto che di innovativo design o di pura tendenza, sono sempre proposte originali, mai banali, connotate da un’idea attuale e propositiva e da una tecnologia forte, evoluta e rassicurante. Prodotti pensati e destinati a mercati e culture internazionali, a stili di vita e quotidianità tra loro anche molto diversi. Accomunati da buon gusto, sensibilità, eleganza e puntualmente proposti alle platee internazionali nelle vetrine fieristiche top del settore: Milano, Colonia, New York, Tokyo. In combinazioni di forme, finiture e rivestimenti praticamente inesauribili.

Design since 1926 Tonon is one of the best known international brands in the world of chairs and tables, reliable and synonymous for design and quality “made in Italy”. Characterizing features that come from the past: their origins date back to the Twenties, years of careful and creative craftsmanship. After that came the industrialisation of the Fifties with a remarkable production increase. The pleasure of “thinking and making” however never failed. Tonon today bases itself on research and experience, on cultural and marketing factors, on new materials and new technologies. All with a craftsmansheart and an industrial mind, a combination ensuring a better life while seated, whether relaxing, working, or at the table.

Tonon products have as a common denominator the ability to enhance interior decoration. Even if romantic or classical rather than innovative or trendy, they are always original proposals, never ordinary, characterized by a contemporary idea and by a developed technology.

Products conceived and destined for international markets and cultures, for ways of life and daily living very different from each other. Products made equal by good taste, sensitivity, elegance and regularly presented at the international top.

Furniture Fairs: Milan, Cologne, New York, Tokyo. In several inexhaustible combinations of shape, finish and fabric.



1970









Thomas Althaus

Georg Appeltshauser

Gabriele Assmann + Alfred Kleene

Martin Ballendat

Lorenzo Bellini

Edi e Paolo Ciani

Demacker design

Fabio Di Bartolomei

2C workshop

David Fox

Guggenbichler design

Jackie Choi design

Stefan Heiliger

Christian Heimberger

Didier Knoll

Annette Lang

Bernhard Leniger

Lepper Schmidt Sommerlade

Peter Maly

Pascal Mourgue

Emilio Nanni

Paolo Nava

Matteo Nunziati

Wally Paal

Franco Poli

Gabriela Raible

Renzler.Jahnz. Partner

Isabelle Rigal

Didier Ross

Jürgen Sohn

Oscar Tusquets Blanca

Stefan Veit

Karsten Weigel

Wiege

Prodotti d'autore: firme importanti del design europeo che studiano e propongono nuovi progetti per l'arredamento. Sono designers che collaborano stabilmente con Tonon, professionisti di fama e capacità riconosciute, di grande sensibilità estetica e funzionale, capaci di proposte innovative e concrete ad un tempo.

In armonia con la dichiarata filosofia Tonon: proporsi ad un mercato internazionale in modo esclusivo ed evoluto.

Designer's products: important european architects study and propose new designs for furnishing domestic, commercial and leisure interiors.

They are designers who cooperate permanently with Tonon.

Professional people with recognized reputations and skills, of great aesthetic and functional sensitivity capable of innovative and practical proposals at the same time.

In harmony with the declared Tonon philosophy: to present itself to an international market in an exclusive and dedicated way.

i d e a s

seating concepts ● steel & cantilever
● steel & wood ● steel & innovative
● hide ● polyethylene for in & out ●
● softseating for relaxing

chairs ● steel & softseating for dining
materials ● tech ● skin injected foam
modern & wood ● transitional & wood

980 breeze

Fusto disponibile in acciaio a sezione piatta in cromato lucido e opaco o sezione tondo in cromato lucido. Scocca in poliuretano espanso schiumato a freddo, con telaio autoportante in acciaio ad alta resistenza.

*Frame with rectangular hollow steel section in polished or mat chrome finish, round tubular steel frame in polished chrome finish.
Injected fire retardant foam shell with self supporting structure in high resistance steel.*



Design
Lepper
Schmidt
Sommerlade

14
15



 980.02




 980.12



 980.01



 980.11







967 swing

Fusto disponibile in acciaio piatto pieno in cromato lucido o opaco.

Schienale imbottito con imbottitura extra morbida. I copribraccioli possono essere forniti in pelle o in microfibra Comfort, con supplemento di prezzo.


Flat solid steel frame in polished or mat chrome finish. Back with extra soft backrest upholstery. The armrest covers are available in leather or in Comfort microfiber.




Design
Lepper
Schmidt
Sommerlade






 967.81 swing + 967.99




 970.31 swing stripes



 964.72 swing round



 985.11 swing light + 967.99





970 swing stripes

Fusto disponibile in acciaio piatto pieno in cromato lucido o opaco.

Schienale in compensato, con cuffia in Comfort electro welding, disponibile standard in sei colori.

*Flat solid steel frame in polished or mat chrome finish
Back in plywood with cover in Comfort electro welding, available in six standard colours.*

985 swing light

Fusto disponibile in acciaio a sezione rettangolare in cromato lucido o opaco.

Schienale imbottito con imbottitura extra morbida.


I copribraccioli possono essere forniti in pelle o in microfibra Comfort, con supplemento di prezzo.


Frame with rectangular hollow steel section in polished or mat chrome finish. Back with extra soft backrest upholstery. The armrest covers are available in leather or in Comfort microfiber.



 970.21



 970.31



00050
black

60004
brown

1012
grey

1414
red

8384
cream

61003
sand


964 swing round


Fusto disponibile in acciaio a sezione tonda in cromato lucido o opaco.

Schienale imbottito con imbottitura extra morbida. I copribraaccioli possono essere forniti in pelle o in microfibra Comfort, con supplemento di prezzo.

Frame with round hollow steel section in polished or mat chrome finish. Back with extra soft backrest upholstery. The armrest cover are available in leather or in Comfort microfiber.



 964.71

 964.72



H 985.01 H 985.11 swing light



944 COSY

Fusto disponibile in acciaio piatto pieno oppure a sezione tonda o rettangolare in cromato lucido.
Scocca: parte posteriore in compensato impiallacciato in noce canaletto o rovere. Parte anteriore imbottita o scocca completamente imbottita.


Polished chrome, flat, round or rectangular section steel frame. Shell: back in black walnut or oak veneered, upholstered front side or shell fully upholstered.



Design
Wally
Paal

Ⓐ Garant exklusive



 944.01




 944.02

26
27

 h_{944.01} H_{944.11}

 h_{944.02} H_{944.12}

 h_{944.03} H_{944.13}





944 COSY

Fusto disponibile in acciaio piatto pieno oppure a sezione tonda o rettangolare in cromato lucido.
 Scocca: parte posteriore in compensato impiallacciato in noce canaletto o rovere, parte anteriore imbottita o scocca completamente imbottita.

Polished chrome, flat, round or rectangular section steel frame. Shell: back in black walnut or oak veneered, upholstered front side or shell fully upholstered.

28
29






 944.22



 944.32



	h 944.21	H 944.31
	h 944.22	H 944.32
	h 944.23	H 944.33







911 symbol

Sedia e poltrona con scocca in schiumato, fusto in metallo cromato opaco.

In alternativa:

Sedia e poltrona con scocca in schiumato oppure con scocca in compensato con parte posteriore impiallacciata in noce canaletto e parte anteriore imbottita.

Poltrona con bracciolo in alluminio e dettaglio in legno (essenze: noce italiano, noce, rovere o faggio) o pelle.

Chair and armchair with injected foam shell, frame in matt chrome metal.

Alternatively

Chair and armchair with shell in plywood, rear back black walnut veneered and front side upholstered.

Armchair with arms in polished aluminium, armrest detail in solid wood (walnut, oak and beech) or in leather.



Design
Lepper
Schmidt
Sommerlade



911.01



911.02





911.13

911.03





912 brand

Ampio programma di sedie con fusto in metallo a sezione quadrata, in cromato lucido o opaco. Schienale disponibile in legno o imbottito.

Wide range of chairs with square section metal frame available in polished or matt chrome finish. Back in veneered plywood or upholstered.



Design
Martin
Ballendat

36
37



 912.01



 912.03



 912.05











935 tulip

Fusto in profilato di metallo a sezione rettangolare, in finitura cromato lucido. Sedile e schienale in schiumato.

I copribraccioli possono essere forniti in pelle o in microfibra Comfort con supplemento di prezzo. Sia sedie che poltrone sono impilabili.

Chair and armchair with rectangular-section metal frame and polished chrome finish.

Injected foam seat and backrest. The armrest covers are available in leather or in "Comfort" microfibre.

Both chairs and armchairs are stackable.



Design
Georg
Appeltshauser



935.01



935.11







920-921 flow

Fusto disponibile in metallo a sezione piatta o tonda, cromato lucido.

Scocca in poliuretano espanso schiumato, con struttura interna in metallo.

Frame in flat or round tubular metal in polished chrome finish.

Shell in injected flame retardant foam with inner metal structure.



Design
Lepper
Schmidt
Sommerlade

46
47



920.01



920.11



921.01



921.11



691 flow two

Fusto disponibile in metallo a sezione piatta o tonda, cromato lucido.

Scocca in poliuretano espanso schiumato, con struttura interna in metallo.

Frame in flat or round tubular metal in polished chrome finish.

Shell in injected flame retardant foam with inner metal structure.



Design
Lepper
Schmidt
Sommerlade

ⓓ Esklusive WK-Wohnen



691.01



691.11



seating concepts ● steel & cantilever
● steel & wood ● steel & innovative
● hide ● polyethylene for in & out ●
● softseating for relaxing

chairs ● steel & softseating for dining
materials ● tech ● skin injected foam
modern & wood ● transitional & wood

196 twist

Scocca in poliuretano ignifugo schiumato a freddo con struttura interna autoportante in acciaio con cinghie elastiche.
Base a croce asimmetrica in acciaio cromato lucido.
Disponibile solo in versione fissa.

*Steel frame with elastic belts, covered with injected flame retardant polyurethane foam.
Asymmetric cross base in polished chrome steel.
Fix version available only.*



Design
Stefan
Heiliger

52
53



196.01











046.01 ☉



046.41

046 question mark

Seduta in poliuretano ignifugo schiumato a freddo con struttura interna in acciaio.
Colonna centrale e piastra rotonda in acciaio cromato lucido oppure opaco.
Sistema girevole a 360° con meccanismo di ritorno.

Steel frame covered with injected flame retardant polyurethane foam. Central column and round base in polished or matt chrome steel. 360° swivel with memory return.



Design
Stefan
Heiliger



Ⓧ Exklusive WK-Wohnen











053 shape

Seduta in poliuretano ignifugo schiumato a freddo con struttura interna in acciaio. Ampia scelta di basi con colonna in acciaio o alluminio. Sistema girevole a 360° e meccanismo di ritorno.
Per maggiori informazioni vedere fondo catalogo.

Shell: steel frame covered with injected flame retardant polyurethane foam. Wide choice of bases with central column in steel or aluminium, all with 360° swivel memory return. For more information see technical pages at the end of the catalogue.



Design
Stefan
Heiliger



053.47 ☉



053.73 ☉









069 he

Seduta in poliuretano ignifugo schiumato a freddo con struttura interna in acciaio. Ampia scelta di basi con colonna in acciaio o alluminio. Sistema girevole a 360° e meccanismo di ritorno.
Per maggiori informazioni vedere fondo catalogo.

Shell: steel frame covered with injected flame retardant polyurethane foam. Wide choice of bases with central column in steel or aluminium, all with 360° swivel memory return. For more information see technical pages at the end of the catalogue.



Design
Guggenbichlerdesign



069.47 ☉



069.81 ☉







941 ensemble steel

Famiglia di sedute disponibile con gambe in legno
oppure in metallo cromato opaco.
Scocca in schiumato con sedile imbottito.

*Chair family with legs in wood or in metal matt
chrome finish.*

Shell in injected foam with upholstered seat.



Design
*Martin
Ballendat*



941.01



941.11





564 cube two

Famiglia di sedute in metallo cromato opaco.
Sedile imbottito e schienale, con imbottitura
schienale extramorbida.

*Metal chairs in matt chrome finish.
Seat upholstered and backrest in upholstered, with
an extra-soft upholstered backrest.*



Design
Martin
Ballendat



564.50 



564.51



048 club

Seduta in poliuretano ignifugo schiumato a freddo con struttura interna in acciaio. Ampia scelta di basi con colonna in acciaio o alluminio. Sistema girevole a 360° e meccanismo di ritorno.
Per maggiori informazioni vedere fondo catalogo.

Shell: steel frame covered with injected flame retardant polyurethane foam. Wide choice of bases with central column in steel or aluminium, all with 360° swivel memory return. For more information see technical pages at the end of the catalogue.



Design
Christian
Heimberger



048.01 ○



048.71 ○



048.74 ○







035 glove

Seduta in poliuretano ignifugo schiumato a freddo con struttura interna in acciaio. Ampia scelta di basi con colonna in acciaio o alluminio. Sistema girevole a 360° e meccanismo di ritorno.

Per maggiori informazioni vedere fondo catalogo.

Shell: steel frame covered with injected flame retardant polyurethane foam. Wide choice of bases with central column in steel or aluminium, all with 360° swivel memory return. For more information see technical pages at the end of the catalogue.



Design
Pascal
Morgue



035.11 ☺

035.01 ☺



061 stage

Seduta in poliuretano ignifugo schiumato a freddo con struttura interna in acciaio. Ampia scelta di basi con colonna in acciaio o alluminio. Sistema girevole a 360° e meccanismo di ritorno.

Per maggiori informazioni vedere fondo catalogo.

Shell: steel frame covered with injected flame retardant polyurethane foam. Wide choice of bases with central column in steel or aluminium, all with 360° swivel memory return. For more information see technical pages at the end of the catalogue.



Design
Fabio
Di Bartolomei

80
81



061.47 ◯



042 swan

Seduta in poliuretano ignifugo schiumato a freddo con struttura interna in acciaio. Ampia scelta di basi con colonna in acciaio o alluminio. Sistema girevole a 360° e meccanismo di ritorno.

Per maggiori informazioni vedere fondo catalogo.

Shell: steel frame covered with injected flame retardant polyurethane foam. Wide choice of bases with central column in steel or aluminium, all with 360° swivel memory return. For more information see technical pages at the end of the catalogue.



Design
Lepper
Schmidt
Sommerlade



042.47 ◯



042.79 ◯



042.81 ◯



049 antheia

Scocca in poliuretano ignifugo schiumato a freddo con struttura interna in acciaio. Base a slitta e base rotondo in acciaio cromato lucido. La base rotonda ha un sistema girevole a 360° con meccanismo di ritorno.

Injected fire retardant foam shell with self supporting structure in high resistance steel. Sled base or round base in polished chrome steel. The round base with central column has a 360° swivel with memory return.



Design
Jackie
Choi
design



049.01 ↻



049.21



056 join me

Seduta in poliuretano ignifugo schiumato a freddo con struttura interna in acciaio. Ampia scelta di basi con colonna in acciaio o alluminio. Sistema girevole a 360° e meccanismo di ritorno.
Per maggiori informazioni vedere fondo catalogo.

Shell: steel frame covered with injected flame retardant polyurethane foam. Wide choice of bases with central column in steel or aluminium, all with 360° swivel memory return. For more information see technical pages at the end of the catalogue.



Design
Renzler.Jahnz.Partner



056.01 ○

056.71 ○

056.73 ○



901 wave

Sedute in poliuretano espanso schiumato ignifugo con struttura interna in metallo. Base in cromato lucido o opaco, girevole a 360° con ritorno.

Chairs in injected flame retardant foam over a steel frame. Base in polished or chrome mat finish, 360° swivel version with auto return mechanism.



Design
Peter
Maly



GOOD DESIGN



2003



901.06 ◯



901.16 ◯



901.15 ◯



901.45 ⬇️⬆️



901.47



901.46





087 t.system

Lo sgabello, dalla forma a T, è costituito da una scocca imbottita sagomata in modo da procurare un confortevole appoggio anche per le gambe. La scocca in poliuretano schiumato a freddo è combinata con una base a colonna e piastra in acciaio cromato ed è dotata di un meccanismo girevole con ritorno automatico.

The barstool, which is similar in its form to a T, is shaped to get a comfortable seating. The seat shell in injected foam, combined with a column base in chromium plated steel, has a swivel with memory return.



Design
Demackerdesign



087.41 ◯





039-971 wine

Seduta in poliuretano ignifugo schiumato a freddo con struttura interna in acciaio.

Due varianti di basi: a slitta in acciaio cromato, gambe anteriori in tubo di acciaio cromato, colonna centrale e base a quattro razze in pressofusione di alluminio lucidato o acciaio cromato lucido.

Sistema girevole a 360° con meccanismo di ritorno.

Shell in flame-retardant injected foam with inner steel frame and elastic belts.

Base variants:

- *variant with cantilever structure in flat chrome steel, front legs in round tubular chrome steel*
- *central column and four spoke base in polished aluminium or stainless steel 360° swivel with memory return*



Design
Guggenbichlerdesign



039.71 ◯



971.01







044 fusion

Poltroncina in poliuretano espanso schiumato
ignifugo con struttura interna in metallo.
Colonna centrale in cromato lucido, girevole a 180°
con ritorno.

*Small lounge in injected flame retardant foam with
inner metal structure.
Column base in chrome steel, 180° swivel version
with auto return mechanism.*



Design
Stefan
Veit



044.50 ↻





945 shells

Schienale in maglia nera o sabbia. Sedile imbottito, base girevole a 180° con ritorno, in metallo cromato lucido o opaco.

Black or sand color knitted back, seat upholstered, base in chrome or chrome matt 180° swivel with auto return mechanism.



Design
Martin
Ballendat



reddot design award
product design 2004



Internationaler Designpreis
Baden-Württemberg

Focus Lebensart 2002



GOOD DESIGN



945.01 ○



945.05 ○



945.13 ○



seating concepts ● steel & cantilever
● steel & wood ● steel & innovative
● hide ● polyethylene for in & out ●
● softseating for relaxing

chairs ● steel & softseating for dining
materials ● tech ● skin injected foam
modern & wood ● transitional & wood

325 fresh

Sedia e poltrona impilabili con fusto in metallo cromato opaco e dettaglio in alluminio.
Sedile fornibile sia in massello che imbottito, schienale sempre in massello.

Stacking chair and armchair with metal frame in matt chrome finish and detail in aluminium. Seat available either in solid wood or upholstered, backrest in solid wood only.



Design
Lepper
Schmidt
Sommerlade



325.01 h



325.11



325.22



955 gamma

Sedia con due diverse basi in metallo, schienale in compensato curvato in faggio o noce americano. Sedile imbottito.

Chair with two different metal bases, bent backrest in plywood, in the following veneers: beech or American walnut, upholstered seat.




Design
Martin
Ballendat



955.01



955.02



968 my style

Fusto disponibile in metallo a sezione piatta, cromato opaco.

Schienale disponibile in legno faggio o rovere.

Frame in flat metal in matt chrome finish.

Back in wood (beech, or oak).



Design
Lepper
Schmidt
Sommerlade



968.11









916 gipsy

Sedia con schienale in compensato impiallacciato.
La base è disponibile in metallo cromato lucido con
colonna centrale e meccanismo di ritorno a 360°.

*Chair with back in plywood, veneered.
Metal frame in polished chrome swivel 360° with self
return mechanism.*



Design
*Emilio
Nanni*



916.04 ☺





915 yoko

Famiglia di sedute che comprende una panchetta e uno sgabello basso. Seduta in legno massello di rovere con basamento in metallo cromato lucido.

Seating program consisting of small bench and low stool with solid wood seat in oak. Metal frame in polished chrome.



Design
Emilio
Nanni

114
115



915.01



915.31



seating concepts ● steel & cantilever
● steel & wood ● steel & innovative
● hide ● polyethylene for in & out ●
● softseating for relaxing

chairs ● steel & softseating for dining
materials ● tech ● skin injected foam
modern & wood ● transitional & wood

701-703 exagon

L'importanza del suo progetto, che prevede prossime ulteriori varianti, risiede nell' innovativo materiale plastico (poliuretano tech) che coniuga leggerezza ed elasticità ad una superficie morbida al tatto. Assolutamente originali le decorazioni dello schienale in 3-D (nella lounge presenti pure nella seduta).

Its distinctive feature, which is going to characterize other designs in the future, is represented by the innovative material tech-polyurethane, adding lightness and elasticity to the warmth and softness of the surface. The 3D decorations in the back (in the lounge also on the seat) make these products really special.



Design
Franco
Poli

118
119



701.73 ◯



703.73 ◯





701.74 ☉



703.01 ☉



701-703 exagon

L'importanza del suo progetto, che prevede prossime ulteriori varianti, risiede nell' innovativo materiale plastico (poliuretano tech) che coniuga leggerezza ed elasticità ad una superficie morbida al tatto. Assolutamente originali le decorazioni dello schienale in 3-D (nella lounge presenti pure nella seduta).

Its distinctive feature, which is going to characterize other designs in the future, is represented by the innovative material tech-polyurethane, adding lightness and elasticity to the warmth and softness of the surface. The 3D decorations in the back (in the lounge also on the seat) make these products really special.



701.21



701.40













972 slimchair

Fusto tubolare di acciaio cromato o verniciato a polveri epossidiche di colore bianco lucido.
Sedile in compensato curvato con imbottitura in poliuretano espanso a densità variabile.
Schienale realizzato in Polstrong poliuretano rigido strutturale flessibile, verniciato in poliacrilico con finitura poliuretana lucida.

Tubular steel frame with polished chrome or white powder glossy varnished finish. Plywood curved seat with polyurethane foam padding at variable density. Back realised in Polstrong, self-supporting polyurethane, varnished in polyacrylic gloss polyurethane finish.



Design
Martin
Ballendat



972.01









918 nine eighteen

Scocca realizzata in integrale morbido Freeform, materiale nuovissimo a bassa densità gradevole al tatto. Freeform presenta una resistenza meccanica molto elevata e particolare elasticità, le gambe, in acciaio satinato, permettono un uso esterno al coperto.

The shell of the Nine eighteen chair is produced in soft integral foam called Freeform. This new low-density integral material, gives the product a soft and nice touch sensation. Freeform has a high resistance thanks to it's natural elasticity.

It also scrath proof. The legs of the chair are in matt stainless steel, that gives the possibility of an outdoor use under a roof.



Design
Fabio
Di Bartolomei

nomination for the interior innovation
award cologne 2007



DESIGNPREIS
2007
NOMINIERT



Colori dell'integrale *Integral foam colours*



918.01



918.41







902 concept

Sedia con fusto in acciaio cromato opaco o lucido e con acciaio inox spazzolato. Scocca disponibile in nove colori di schiumato integrale.

Sgabello con colonna centrale in metallo cromato opaco, con seduta girevole e regolabile in altezza.

Chair with legs in polish or matt chrome steel or with legs in brushed stainless steel.

Shell in skin injected foam nine standard colours.

The stool with central column in matt chrome finish is height-adjustable and has a swivel seat.



Design
Martin
Ballendat



Colori dell'integrale *Integral foam colours*



902.01



902.41 ⌚







914 start

Scocca realizzata in integrale morbido Freeform, materiale a bassa densità particolarmente gradevole al tatto. Resistenza meccanica molto elevata. Alta elasticità intrinseca e resistenza al graffio. Colori standard: nero e bianco. A richiesta (minimo quantità 50): qualsiasi colore RAL o Pantone. Gambe in metallo cromato. Impilabile fino a 4 unità.

The shell is produced in soft integral foam Freeform. New low-density material, with soft touch sensation. High resistance thanks to its natural elasticity, scratch proofed. Standard colours: black and white. Starting from 50 pieces every Pantone or RAL colour can be supplied. Legs in chromium plated metal. Stackable till four pieces.



Design
Didier
Ross



914.01



549 sunray

Sia in una sala da pranzo in metallo cromato che in una terrazza coperta in inox satinato, l'eleganza di questa sedia non può passare inosservata. Il cuscino in schiumato integrale è disponibile in quattro colori (nero, bianco, grigio chiaro e verde mela).

Whether in the dining room in chrome steel or on the patio under cover in stainless steel, the filigreed elegance of this chair cannot go unnoticed. Seat cushion with skin injected is available in four colours black, white, light grey and apple green.



Design
Fabio
Di Bartolomei



549.03



549.41







275 arcos

Design sobrio e lineare con uno schienale a forma di arco disponibile in due varianti (sedile e schienale imbottito, sedile e schienale in cuoio). Struttura in tondino di acciaio. Elemento decorativo di giunzione sedile schienale in acciaio a vista.

Regular and pure design with a arch-shaped back, available in two different variations (seat and back upholstered, seat and back in hide). Structure in chromium plated steel. Decorative connecting element between back and seat in chromium plated steel.



Design
Pascal
Mourgue



275.03



939 twins

Fusto in metallo cromato opaco, sedile e schienale in cuoio disponibile in cinque diversi colori.

Metal frame in matt chrome finish, hide seat and backrest in five standard colours.



Design
*Peter
Maly*



939.02 h



939.11





seating concepts ● steel & cantilever
● steel & wood ● steel & innovative
● hide ● polyethylene for in & out ●
● softseating for relaxing

chairs ● steel & softseating for dining
materials ● tech ● skin injected foam
modern & wood ● transitional & wood

956 sundance

Per esterno ed interno: Sundance può essere utilizzata in qualsiasi zona con eccellenti risultati. È particolarmente attraente grazie alle sue linee dritte ed al suo stravagante design. Disponibile in quattro colori disponibili a stock di magazzino, mentre altri quattro colori di tendenza sono disponibili a richiesta.

Indoor and outdoor: in both areas sundance can be used with excellent results. It is particularly attractive thanks to its straight lines and its extravagant design. Available in four stock colours and four additional non-stock colours on request.



Design
Stefan
Heiliger



I colori grigio antracite, bianco ghiaccio, sabbia e marrone scuro vengono prodotti su richiesta, con una quantità minima di 20 pezzi e necessitano di tempi di consegna più lunghi.

The colours anthracite grey, frost white, sand and dark brown which are not kept in stock, can be manufactured upon request but need a longer time and subject to a minimum order quantity of 20 pieces.



956.01



956.01+956.71







957 sunrise

Sunrise è speciale per ogni stile di vita. Il suo fluente e leggero design desta l'attenzione di ognuno.

Il comfort estremamente alto di questa poltroncina convince proprio tutti.

Disponibile in quattro accattivanti colori disponibili a stock di magazzino, mentre altri quattro colori di tendenza sono disponibili a richiesta.

Sunrise is special for any lifestyle. Its fluent and light design attracts much attention. The high level of comfort of this armchair is very convincing. Available in four stock colours and four additional non-stock colours on request.



Design
Fabio
Di Bartolomei



P01 P04 P05 P08

I colori grigio antracite, bianco ghiaccio, sabbia e marrone scuro vengono prodotti su richiesta, con una quantità minima di 20 pezzi e necessitano di tempi di consegna più lunghi.

The colours anthracite grey, frost white, sand and dark brown which are not kept in stock, can be manufactured upon request but need a longer time and subject to a minimum order quantity of 20 pieces.



P03 P09 P10 P11



957.01



957.01+957.71



947 sunset

Sia in soggiorno che in terrazza, Sunset dona una gradevole colorazione alla tua vita. Il contrasto tra linee curve e una leggera affusolatura personalizzano questa affascinante poltroncina. Disponibile in quattro accattivanti colori disponibili a stock di magazzino, mentre altri quattro colori di tendenza sono disponibili a richiesta.

Whether in the living room or on the patio sunset adds pleasant colours to your life. Contrasting curved lines and tapered shape render this armchair most distinctive. Available in four stock colours and four additional non-stock colours on request.



Design
Guggenbichlerdesign



I colori grigio antracite, bianco ghiaccio, sabbia e marrone scuro vengono prodotti su richiesta, con una quantità minima di 20 pezzi e necessitano di tempi di consegna più lunghi.

The colours anthracite grey, frost white, sand and dark brown which are not kept in stock, can be manufactured upon request but need a longer time and subject to a minimum order quantity of 20 pieces.



947.01





seating concepts ● steel & cantilever
● steel & wood ● steel & innovative
● hide ● polyethylene for in & out ●
● softseating for relaxing

chairs ● steel & softseating for dining
materials ● tech ● skin injected foam
modern & wood ● transitional & wood

648 challenge

Sedia in legno curvato dalla forma fluida. Attraverso l'utilizzo della tecnologia del legno curvato tutti gli elementi si sovrappongono uno all'altro senza interruzione.

Cuore della sedia è un profilo triangolare in alluminio: questo profilo ad estrusione funge da componente tecnico della sedia, e crea un interessante contrasto estetico.

The bentwood chair with fluent form. Through the form wood technology all elements are overlapped without any interruptions. The heart of the chair is an aluminium bar with a triangular section: this component is a very important technical detail of construction with an aesthetic contrast.



Design
Wiege



product
design
award
2007



GOOD DESIGN

interior innovation
award cologne 2007



red dot design award



DESIGNPREIS
2008
NUMMENERIE







151 miss

Sedia in legno massello di rovere o noce canaletto.
Sedile in compensato, imbottitura in poliuretano
espanso.

*Chair in solid oak or solid black walnut.
Seat in plywood, polyurethane foam padding.*



Design
Guggenbichlerdesign



151.02 









140 tendence

Sedia e poltrona in legno massello di faggio, rovere, noce canaletto o noce nazionale. Sedile imbottito. Braccioli della poltrona in acciaio opaco.

Chair and armchair in beech wood, oak, black walnut and Italian walnut, seat upholstered.

Arms of the armchair in stainless steel.



Design
Lepper
Schmidt
Sommerlade

168
169



140.01



140.11



140.41



181 euthalia

Programma senza tempo di sedute con struttura in legno di faggio e noce canaletto. Il programma comprende sedia, sedia con braccioli e sgabello.

Timeless range of seating program with structure in beech or in black walnut wood. The range is consisting of a chair, armchair and one stool.



Design
Matteo
Nunziati



181.01



181.11



181.41



941 ensemble wood

Famiglia di sedute disponibile con gambe in legno oppure in metallo cromato opaco.
Scocca in schiumato con sedile imbottito.

Chair family with legs in wood or in metal matt chrome finish.

Shell in injected foam with upholstered seat.



Design
*Martin
Ballendat*



941.02



941.12







290 sella

Ampio programma di sedute in legno con parti metalliche in acciaio.
I terminali delle gambe sono in alluminio, mentre i finalini sono disponibili sia in feltro che in plastica.
Rivestimento disponibile in tessuto, in pelle o in cuoio.

Wide range of chairs in wood with details in stainless steel. Aluminium glides with felt or plastic. Upholstery in fabric, leather or hide.



Design
Peter
Maly



290.80



290 sella

Ampio programma di sedute in legno con parti metalliche in acciaio.
I terminali delle gambe sono in alluminio, mentre i finalini sono disponibili sia in feltro che in plastica.
Rivestimento disponibile in tessuto, in pelle o in cuoio.

Wide range of chairs in wood with details in stainless steel. Aluminium glides with felt or plastic. Upholstery in fabric, leather or hide.



290.01



290.02



290.61



290.62



661 timeless

Sedia in legno massello di noce canaletto.
Sedile in compensato, imbottitura in poliuretano
espanso. Variante di seduta con cinghie elastiche in
cotone nei colori naturale o nero.

*Chair in solid black walnut.
Seat in plywood, polyurethane foam padding. Varia-
tion: seat with cotton elastic belts (natural and black
colour)*



Design
Paolo
Nava



661.01



661.02







562 signs

Sedia in legno di faggio con schienale in intrecciato o con le stecche.

Sedile imbottito in tessuto, Microfibra Comfort o pelle.

Chair in beech wood, back with braids or wooden sticks.

Seat upholstered in Fabric, Microfiber Comfort or leather.



Design
Jürgen
Sohn

184
185



562.01



562.02



562.01+562.71 cover



seating concepts ● steel & cantilever
● steel & wood ● steel & innovative
● hide ● polyethylene for in & out ●
● softseating for relaxing

chairs ● steel & softseating for dining
materials ● tech ● skin injected foam
modern & wood ● transitional & wood

398 madame

Programma di sedute con struttura in legno di rovere, faggio o noce canaletto. Imbottito sul fusto. Disponibile sedia, poltrona, lounge e sgabello.

*Oak, beech or black walnut frame chairs.
Upholstered on the frame.*

Chair, armchair, lounge and stool available.



Design
Annette
Lang



398.01



398.11



398.21



398.41







228 lady windsor

Programma classico di sedute con struttura in legno di faggio.

Il programma comprende sedia, poltrona e poltroncina, lounge e sgabello.

Classic range of seating program with structure in beech wood.

The range is consisting of chair, armchair, lounge and stool.



Design
Gabriela
Raible



228.01



228.11



228.41







228 lady windsor

Programma classico di sedute con struttura
in legno di faggio.

Il programma comprende sedia, poltrona
e poltroncina, lounge e sgabello.

*Classic range of seating program with structure
in beech wood.*

*The range is consisting of chair, armchair, lounge
and stool.*



228.31



228.21



388 charming

Ampio programma senza tempo di sedute imbottite con gambe in legno, che comprende sedia, poltrona, sedia e poltrona lounge in diverse altezze di schienale e sgabello.

Rivestimento in tessuto, in microfibra Comfort o pelle.

Timeless upholstered seating program with legs in wood, consisting of chair, armchair, lounge chair and armchair in different back heights and stool.

Upholstery available in fabric, microfibre Comfort or leather.



Design
Annette
Lang



388.01



388.05







388 charming

Ampio programma senza tempo di sedute imbottite con gambe in legno, che comprende sedia, poltrona, sedia e poltrona lounge in diverse altezze di schienale e sgabello.

Rivestimento in tessuto, in microfibra Comfort o pelle.

Timeless upholstered seating program with legs in wood, consisting of chair, armchair, lounge chair and armchair in different back heights and stool.

Upholstery available in fabric, microfibre Comfort or leather.



388.21



388.31



388.32



388.33



388.41



222 lord gerrit

Ampio programma di sedute imbottite con gambe in faggio che comprende sedia, poltrona, poltroncina, lounge, divano a due e tre posti e sgabello. In abbinamento è disponibile un tavolo.

Wide range of upholstered chairs with legs in beech: chair, armchair, chair with arms, lounge chair, two- and three-seat sofas and stool. Also available: matching table.



Design
Gabriela
Raible



222.01



222.21



222.31



222.41



222.51



222.81



222.52









317 episodes

Programma classico di sedute con struttura in legno di faggio. Il programma è completato da una serie di tavolini e console.

Rivestimenti in tessuto o pelle.

*Classic range of chairs with structure in beech.
The range is completed by a range of occasional
tables and consoles tables.*

Upholstery in fabric or leather.



Design
*B. Leniger &
G. Raible*



317.02



317.12



318 episodes

Programma classico di sedute con struttura in legno di faggio. Il programma è completato da una serie di tavolini e console.

Rivestimenti in tessuto o pelle.

*Classic range of chairs with structure in beech.
The range is completed by a range of occasional
tables and consoles tables.
Upholstery in fabric or leather.*



318.01



318.11



318.21



318.31



318.41



318.32

399 liberty

Sedia e poltrona con struttura in faggio tinto o laccato. Sedile in schiumato imbottito sul fusto. Parte posteriore dello schienale in multistrati, imbottito anteriormente.

Chair and armchair in solid beech wood stained or lacquered. Seat in injected foam upholstered on the frame. Outer back in plywood and inner upholstered onto frame.



Design
Wally
Paal

214
215



399.01



308 skyline

Programma tradizionale di sedute con struttura in legno di faggio.

Disponibili tre alternative di lounge, un divanetto a due posti, sedie e poltrone.

Traditional chairs with beech structure.

Lounge chair, two-seat sofa, chairs and armchairs are available.



Design
*Bernhard
Leniger*



308.02



308.12



308.01



308.11



308.21



308.22



308.42





323 villa

Programma tradizionale di sedute con struttura in legno di faggio. Disponibili: sedia, poltrona, poltroncina, lounge e sgabello.

Traditional chair program with structure in beech wood. Available: chair, armchair, lounge and barstool.



Design
Edi e Paolo
Ciani



323.01



323.11



323.21



323.31



323.41



323.32





898 background

Programma di sedie in legno.
Rivestimento in tessuto, Microfibra Comfort o pelle.

*Range of chairs in beech wood.
Upholstery in Fabric, Microfiber Comfort or leather.*



Design
*Franco
Poli*



898.03



898.04



395 savoy

Ampio programma senza tempo di sedute in legno di faggio con schienale in multistrato di faggio impiallacciato. Sedile imbottito fornibile in tessuto, in microfibra Comfort o pelle.

Timeless seating program in massive beech wood, with back in multilayer beech veneered. Seat upholstered in fabric, microfibre Comfort or leather.



Design
Lorenzo
Bellini

226
227



395.01



395.11



395.41



395.21

798 fragrances

Sedia e poltroncina classiche, imbottite, con struttura in legno di faggio. Rivestimento in tessuto, Microfibra Comfort o pelle.

*Upholstered, traditional chair and armchair in beech.
Upholstery in Fabric, Microfiber Comfort or leather.*



Design
Christian
Heimberger



798.03



798.01



seating concepts ● steel & cantilever
● steel & wood ● steel & innovative
● hide ● polyethylene for in & out ●
● softseating for relaxing

chairs ● steel & softseating for dining
materials ● tech ● skin injected foam
modern & wood ● transitional & wood

094 poppy

Scocca in poliuretano ignifugo schiumato a freddo con struttura interna autoportante in acciaio.
Base con colonna centrale e croce in lama di acciaio cromato lucido. Sistema girevole a 360° con meccanismo di ritorno.

Injected fire retardant foam shell with self supporting structure in high resistance steel. Base with central column and 4 spoke cross base in polished chrome steel. 360° swivel with memory return.



Design
David
Fox



094.73









091 one for two

Scocca in poliuretano ignifugo schiumato a freddo con struttura interna autoportante in acciaio con cinghie elastiche.
Base a croce asimmetrica in acciaio cromato lucido.
Disponibile solo in versione fissa.

*Steel frame with elastic belts, covered with injected flame retardant polyurethane foam.
Asymmetric cross base in polished chrome steel.
Fix version available only.*



Design
Stefan
Heiliger



091.01





059 heartbreaker

Scocca in poliuretano ignifugo schiumato a freddo con struttura interna in acciaio.
Colonna centrale e piastra rotonda in acciaio cromato lucido oppure opaco.
Sistema girevole a 360° con meccanismo di ritorno.

*Steel frame covered with injected flame retardant polyurethane foam.
Central column and round base in polished or matt chrome steel.
360° swivel with memory return.*



Design
Oscar
Tusquets
Blanca



reddot design award
product design 2004



DESIGNPREIS
2007
NOMINIERT



product
design
award
2007



059.11 ○

059.21 ○







066 sphere

Seduta in poliuretano ignifugo schiumato a freddo con struttura interna in acciaio.

Ampia scelta di basi con colonna in acciaio cromato, acciaio inox satinato o alluminio. Sistema girevole a 360° con meccanismo di ritorno.

Per maggiori informazioni vedere fondo catalogo.

Shell: steel frame covered with injected flame retardant polyurethane foam. Wide choice of bases with central column in steel chrome, stainless steel or aluminium, all with 360° swivel memory return. For more information see our technical pages at the end of the catalogue.



Design
Lepper
Schmidt
Sommerlade



066.01 ◯



066.71 ◯



066.32 ◯



064 matchball

Seduta in poliuretano ignifugo schiumato a freddo con struttura interna in acciaio.
Ampia scelta di basi con colonna in acciaio o alluminio. Sistema girevole a 360° con meccanismo di ritorno.
Per maggiori informazioni vedere fondo catalogo.

Shell: steel frame covered with injected flame retardant polyurethane foam. Wide choice of bases with central column in steel or aluminium, all with 360° swivel memory return.

For more information see technical pages at the end of the catalogue.



Design
Lepper
Schmidt
Sommerlade



064.01 ○



064.71 ○



061 stage

Seduta in poliuretano ignifugo schiumato a freddo con struttura interna in acciaio.
Ampia scelta di basi con colonna in acciaio.
Sistema girevole a 360° con meccanismo di ritorno.
Per maggiori informazioni vedere fondo catalogo.

Shell: steel frame covered with injected flame retardant polyurethane foam. Wide choice of bases with central column in steel, all with 360° swivel memory return. For more information see technical pages at the end of the catalogue.



Design
Fabio
Di Bartolomei



061.01 ↻



041 diantha

Scocca in poliuretano ignifugo schiumato a freddo con struttura interna autoportante in acciaio.
Base con colonna centrale e piastra rotonda in acciaio cromato lucido o base a croce in lama di acciaio cromato lucido. Sistema girevole a 360° con meccanismo di ritorno.

Injected fire retardant foam shell with self supporting structure in high resistance steel.

Base with central column and round basement or cross base in polished steel. 360° swivel with memory return.



Design
2C workshop

248
249



041.01 ○



041.73 ○



057 crystal

Seduta in poliuretano ignifugo schiumato a freddo con struttura interna in acciaio.

Ampia scelta di basi con colonna in acciaio o alluminio. Sistema girevole a 360° con meccanismo di ritorno.

Per maggiori informazioni vedere fondo catalogo.

Shell: steel frame covered with injected flame retardant polyurethane foam. Wide choice of bases with central column in steel or aluminium, all with 360° swivel memory return. For more information see technical pages at the end of the catalogue.



Design
Jackie
Choi
design



057.71 ◯



057.73 ◯



058 crystal too

Seduta in poliuretano ignifugo schiumato a freddo con struttura interna in acciaio.

Ampia scelta di basi con colonna in acciaio o alluminio. Sistema girevole a 360° con meccanismo di ritorno.

Per maggiori informazioni vedere fondo catalogo.

Shell: steel frame covered with injected flame retardant polyurethane foam. Wide choice of bases with central column in steel or aluminium, all with 360° swivel memory return. For more information see technical pages at the end of the catalogue.



Design
Jackie
Choi
design



058.71 ◯



037 pyramid

Seduta in poliuretano ignifugo schiumato a freddo con struttura interna in acciaio.

Varianti di basi: colonna centrale e piastra quadrata in acciaio cromato lucido oppure opaco o colonna centrale in acciaio lucido e base a croce latina in acciaio inox satinato. Sistema girevole a 360° con meccanismo di ritorno.

Per maggiori informazioni vedere fondo catalogo.

Shell: steel frame covered with injected flame retardant polyurethane foam. Base variants: central column and square base in polished or mat chrome steel or central column in chrome matt steel and latin cross base in matt stainless steel, all with 360° swivel memory return.

For more information see our technical pages at the end of the catalogue.



Design
Peter
Maly



037.32 ☺



037.01 ☺



901 wave

Lounge in poliuretano espanso schiumato ignifugo con struttura interna in metallo.
Base in cromato lucido, girevole a 360° con ritorno.

Lounge in injected flame retardant foam with steel frame. Base in chrome, 360° swivel version with auto return mechanism.



Design
Peter
Maly



GOOD DESIGN



2003

256
257



901.15 ◯
901.53



901.16 ◯
901.51



054 leaf

Poltroncina con struttura in legno rivestito in poliuretano espanso indeformabile a densità differenziate e Dacron.
Colonna centrale in cromato lucido, girevole a 360° con ritorno.

*Small lounge with structure in wood covered with stress-resistant polyurethane foam at varied densities and Dacron.
Column base in chrome, 360° swivel version with auto return mechanism.*



Design
Thomas
Althaus



054.01 ↻



054.71 ↻



045 lady

Seduta in poliuretano ignifugo schiumato a freddo con struttura interna in acciaio.

Colona centrale e piastra rotonda in acciaio cromato lucido oppure opaco.

Sistema girevole a 360° con meccanismo di ritorno.

Steel frame covered with injected flame retardant polyurethane foam.

Central column and round base in polished or matt chrome steel.

360° swivel with memory return.



Design
Isabelle
Rigal



045.01 ☉



067 she

Seduta in poliuretano ignifugo schiumato a freddo con struttura interna in acciaio. Varianti di basi: colonna centrale e piastra quadrata in acciaio cromato lucido oppure opaco o colonna centrale e base a cinque razze in pressofusione di alluminio lucido. Sistema girevole a 360° con meccanismo di ritorno. Per maggiori informazioni vedere fondo catalogo.

Shell: steel frame covered with injected flame retardant polyurethane foam. Base variants: central column and square base in polished or central column and five spoke base in polished aluminium, all with 360° swivel memory return.

For more information see our technical pages at the end of the catalogue.



Design
Guggenbichlerdesign



067.01 ○



031 feel me

Seduta in poliuretano ignifugo schiumato a freddo con struttura interna in acciaio. Ampia scelta di basi con colonna in acciaio o alluminio. Sistema girevole a 360° con meccanismo di ritorno. Pouff con sedile in compensato e poliuretano espanso. Per maggiori informazioni vedere fondo catalogo.

Shell: steel frame covered with injected flame retardant polyurethane foam. Wide choice of bases with central column in steel or aluminium, all with 360° swivel memory return. Footrest with seat in plywood and polyurethane foam. For more information see technical pages at the end of the catalogue.



Design
Fabio
Di Bartolomei



031.01 ◯



031.32 ◯



031.71 ◯



031.71

031.72

063 fly too

Seduta in poliuretano ignifugo schiumato a freddo con struttura interna in acciaio.

Varianti di basi: colonna centrale e piastra rotonda in acciaio cromato lucido oppure opaco o colonna centrale e base a cinque razze in pressofusione di alluminio lucido. Sistema girevole a 360° con meccanismo di ritorno. Pouff con sedile in compensato e poliuretano espanso.

Per maggiori informazioni vedere fondo catalogo.

Shell: steel frame covered with injected flame retardant polyurethane foam. Base variants: central column and round base in polished or central column and five spoke base in polished aluminium, all with 360° swivel memory return. Footrest with seat in plywood and polyurethane foam.

For more information see our technical pages at the end of the catalogue.



Design
Guggenbichlerdesign



063.01 ☉



063.21 ☉



063.21 ○

063.72

523-526 take your time

Vere e proprie isole di colore: Take your time è un insieme di elementi quadrati e curvi assemblabili fra loro in modo facile e veloce. Le combinazioni sono infinite per queste sedute modulari imbottite, ideali per grandi spazi pubblici, lobby di hotel, moderni store, musei, luoghi di incontro informali. È un pratico optional il supporto in acciaio inox da inserire fra gli elementi.

"Take your time": modular pieces that come together to build seating isles, hold together with ganging connections, that invite to take a seat and have a pleasant chat. Take your time it's a set of elements easy to assemble: you only need to take a shape like a square, add a curve...and the work is done. The possible geometrical combinations are endless, the creativity knows no bounds. Destinations for this modular seating are large public areas, hotel lobbies, modern shops, casual meeting places etc. Practical optional is a small in-between table in stainless steel to put bags, newspapers, drinks etc upon.



Design
Didier
Knoll

268
269



523.02

523.01



526.01



291 sella

Ampio programma di sedute in legno con parti metalliche in acciaio.

I terminali delle gambe sono in alluminio. I finalini sono disponibili sia in feltro che in plastica.

Rivestimento disponibile in tessuto, in pelle o in cuoio.

Seating concepts in wood with details in stainless steel. Aluminium glides with felt or plastic.

Upholstery in fabric, leather or hide.



Design
Peter
Maly

270
271



291.20



222 lord gerrit

Ampio programma di sedute imbottite con gambe in faggio che comprende sedia, poltrona, poltroncina, lounge, divano a due e tre posti e sgabello. In abbinamento è disponibile un tavolo.

Wide range of upholstered chairs with legs in beech: chair, armchair, chair with arms, lounge chair, two- and three-seat sofas and stool. Also available: matching table.



Design
Gabriela
Raible



222.31



222.41



222 lord gerrit

Ampio programma di sedute imbottite con gambe in faggio che comprende sedia, poltrona, poltroncina, lounge, divano a due e tre posti e sgabello. In abbinamento è disponibile un tavolo.

Wide range of upholstered chairs with legs in beech: chair, armchair, chair with arms, lounge chair, two- and three-seat sofas and stool. Also available: matching table.



222.51



222.52



318 episodes

Programma classico di sedute con struttura in legno di faggio. Il programma è completato da una serie di tavolini e console.

Rivestimenti in tessuto o pelle.

*Classic range of chairs with structure in beech.
The range is completed by a range of occasional
tables and consoles tables.*

Upholstery in fabric or leather.



Design
B. Leniger &
G. Raible



318.31



318.32



tables coffee tables tables coffee
coffee tables tables coffee tables

ffee tables tables coffee tables
les tables coffee tables coffee

829 twister

La base di Twister, dalla caratteristica forma a conchiglia, è in *Cristalplant*, materiale costituito da minerali naturali, polimeri poliesteri ed acrilici. *Cristalplant* è altamente resistente, a superficie ripristinabile al 100%, ignifugo ed ecocompatibile. Il piano, a diametro cm.140 o160, è in vetro temperato.

The base of the Twister table is like a sculpture that reflects the inner life of a shell, on the base is placed a transparent glass top that allows to show the artfully curved base in its full beauty.

Cristalplant is an high technology composite material consisting of natural minerals, pure polyester and acrylic polymers. Cristalplant is 100% recyclable, fire retardant and highly resistant. Since the material is durable and 100% restorable it falls under the category of environmentally friendly materials.



Design
Stefan
Heiliger

280
281




829.14 Ø cm.140



829.16 Ø cm.160







829.14



276 arcos

Struttura in tondino di acciaio cromato, base in ghisa sabbata grigia. Piano in mdf impiallacciato in faggio.

Pedestal in polished chrome plated steel, with grey cast iron base. Top in beech veneered mdf.



Design
Pascal
Mourgue



276.01

276.11

284
285



277 arcos

Struttura in tondino di acciaio cromato, piani in mdf laccato poliestere bianco, in mdf laccato bianco opaco con vetro a specchio o con piano in vetro trasparente.

Frame in polished chrome plated steel, table tops in medium density with mirror glass, transparent glass or mdf in white high gloss polyester lacquer.



277.21

286
287





232 time

Tavolo con struttura in legno massello di noce canaletto su piastra in acciaio inox.
Piano in vetro trasparente temperato o legno di noce canaletto.

*Table with round steel basement in stainless steel.
Solid black walnut structure, transparent security
glass top or top in american walnut.*



Design
Guggenbichlerdesign



232.71

288
289



232.61









849 u.table

Nuovo programma di tavoli con ampia scelta di piani con varie misure in diverse essenze di legno o laccati in poliestere bianco. Basi in acciaio cromato lucido, cromato opaco o laccato brillante bianco.

New table program with wide range of table tops in different wood essences or white polyester lacquer with various top dimensions. Table bases in chromium plated steel and steel white high gloss lacquer.



Design
Guggenbichlerdesign

294
295



base cromato opaco / base matt chrome

849.02	95x180	<input type="checkbox"/>
849.12	95x200	<input type="checkbox"/>
849.22	100x220	<input type="checkbox"/>
849.32	100x250	<input type="checkbox"/>
849.42	110x220	<input type="radio"/>

base cromato / base chrome

849.01	95x180	<input type="checkbox"/>
849.11	95x200	<input type="checkbox"/>
849.21	100x220	<input type="checkbox"/>
849.31	100x250	<input type="checkbox"/>
849.41	110x220	<input type="radio"/>

base bianco lucido / base high gloss white

849.03	95x180	<input type="checkbox"/>
849.13	95x200	<input type="checkbox"/>
849.23	100x220	<input type="checkbox"/>
849.33	100x250	<input type="checkbox"/>
849.43	110x220	<input type="radio"/>











869 ellisse

Nuovo programma di tavoli con ampia scelta di piani con varie misure in diverse essenze di legno o laccati in poliestere bianco. Basi in inox opaco o lucido, laccato brillante bianco o legno.

New range of tables with tops in different wood essences or white polyester lacquer with various top dimensions. Table bases in matt or polished inox, steel white high gloss lacquer or wood.



Design
Wally
Paal

300
301



base legno / base wood

869.03	95x180	□
869.13	95x200	□
869.23	100x220	□
869.33	100x250	□



base inox opaco / base matt inox

869.02	95x180	□
869.12	95x200	□
869.22	100x220	□
869.32	100x250	□
869.42	110x220	○



base inox lucido / base polished inox

869.01	95x180	□
869.11	95x200	□
869.21	100x220	□
869.31	100x250	□
869.41	110x220	○



base bianco lucido / base high gloss white

869.04	95x180	□
869.14	95x200	□
869.24	100x220	□
869.34	100x250	□
869.44	110x220	○







304
305





838-839

Tavoli fissi quadrati e rotondi in diverse misure.
Piano in massello di legno, impiallacciato o in mdf
per finiture laccate.
La base è in acciaio inox.

*Fixed square and round tables in different sizes.
Table top available in solid wood, veneered or in me-
dium density for lacquered finishes. The table base in
stainless steel.*



Design
Martin
Ballendat



838.04



839.04



870

Tavoli moderni in diverse misure con due allunghe interne. Legno di faggio e rovere. Base in legno.

Contemporary tables with 2 inside extensions in different sizes. Available in beech or oak. Table base in wood.



Design
Martin
Ballendat



308
309



292 sella

Tavolo moderno in legno di faggio con piastra in acciaio inox. Fornibile in misure diverse.

Contemporary table in beech wood with baseplate in stainless steel. Available in different sizes.



Design
Peter
Maly



292 sella

Tavolo moderno con due allunghe interne.
Legno di faggio e rovere.

*Contemporary table with 2 inside extensions.
Available in beech or oak.*



310
311



292.70 legno / wood 90x200/250/300



868

Programma di tavoli in diverse misure e materiali. La versione fissa con piano in legno massello può essere anche fornita a misura richiesta dal cliente. Materiali: legno massello, laminato.

Table program in different sizes and material. The fixed version with top in solid wood is also available to measure. Materials: solid wood as well as laminate.



Design
Gabriele Assmann
+ Alfred Kleene



868.31



- 868.11 legno / wood 95x180 868.15 legno / wood 95x180/240 868.21 legno / wood 95x220
868.25 legno / wood 95x200 868.31 legno / wood 95x220/280/340 868.55 su misura / on demand



314
315





868

Programma di tavoli in diverse misure e materiali.
La versione fissa con piano in legno massello può
essere anche fornita a misura richiesta dal cliente.
Materiali: legno massello, laminato.

*Table program in different sizes and material.
The fixed version with top in solid wood is also
available to measure. Materials: solid wood
as well as laminate.*



316
317





868

Programma di tavoli in diverse misure e materiali.
La versione fissa con piano in legno massello può
essere anche fornita a misura richiesta dal cliente.
Materiali: legno massello, laminato.

*Table program in different sizes and material.
The fixed version with top in solid wood is also
available to measure. Materials: solid wood
as well as laminate.*



318
319



223 lord gerrit

Classico tavolo in legno dalle forme decorative, elegante e robusto, con due allunghe interne.

Transitional table in wood, decorative and elegant, with two inside extensions.



Design
Gabriela
Raible



320
321









889 circle

Tavolo tradizionale con base in legno massello di faggio, rovere o noce canaletto e piano in mdf impiallacciato con una allunga pieghevole.

Transitional table with base in solid beech, oak or American walnut and top in medium density veneered.



Design
Wally
Paal



889.21

324
325







tables coffee tables tables coffee
coffee tables tables coffee tables

ffee tables tables coffee tables
les tables coffee tables coffee

769 diamonds

Serie di tavolini a forma di diamante, realizzati in legno impiallacciato di noce canaletto, ispirati da forme cristalline. All'interno dei tavolini c'è uno spazio aperto da utilizzare come porta riviste ecc.

Inspired by crystalline forms, a series of diamond-shaped side tables in black walnut occurs. These tables provide some open space to use as a storage for magazines etc.



Design
Demackerdesign



330
331



232 time

Tavolini in tre misure diverse con piastra o anello in acciaio inox, struttura in legno massello e piano in vetro trasparente temperato.

Coffee tables with round steel plate or ring in stainless steel.

Structure in massiv wood and top in transparent security glass.



Design
Guggenbichlerdesign



232.01



232.11



232.21



851 frame

Tavolini bar con base con colonna disponibile in due diverse altezze.

Piano del tavolo con cornice decorativa in metallo cromato lucido e superficie in laminato nero o bianco. Piano tavolo disponibile in forma quadrata e tonda.

Bistro tables. Column base available in two different heights. Table top with decorative frame in chromium plated metal and surface in black and white laminate. Round and square tables available.



Design
Demackerdesign



851.01 Ø 44 H48



851.11 Ø 44 H58



851.40 Ø 60 H40



851.70 Ø 60 H70



851.98 Ø 60 H100



851.02 40x40 H48



851.12 40x40 H58



456 take away

Tavolino composto da base a colonna in cromato lucido, vassoio e piano tavolo.

Il vassoio in MDF con superficie in laminato decorato color alluminio può essere facilmente rimosso lasciando a vista il piano tavolo sottostante in MDF e fornibile in bianco o nero laccato opaco.

Small table made with a chromium plated column base, tray and table top. The MDF tray has the surface in decorated aluminium coloured laminate and can be easily taken away. The underlying table top in MDF is standard white or black mat lacquered.



Design
Karsten
Weigel



456.01





292 sella

Programma composto da quattro tavolini bassi in due diverse misure. Base in legno di faggio, piano in vetro security nero o sabbato.

Collection of four coffee tables, available in two different sizes. Base in beech wood, top in black or sandblasted security glass.



Design
Peter
Maly



292.44



- 292.43 65x65 H40 vetro sabbato / sand blasted glass
- 292.44 65x65 H40 vetro nero / black glass
- 292.53 90x90 H40 vetro sabbato / sand blasted glass
- 292.54 90x90 H40 vetro nero / black glass



901 wave

Tavolino basso con piano in faggio 60x60 cm.
Base in metallo cromato o cromosatinato.

*Coffee table with top in beech wood 60x60 cm.
Base chrome mat or chromium plated metal.*



Design
Peter
Maly



901.61



945 shells

Programma composto da tavolini in diverse altezze.
Piano in faggio di forma tonda. Base in metallo cromo-
lucido o opaco.

*Collection of coffee tables, available in different
heights. Table top in beech wood, round.*

Base in chromium plated metal or chrome mat.



Design
Martin
Ballendat



945.23

340
341



945.23 Ø 60 H33 ○ 945.31 Ø 60 H40 ○

932-937 player

Tavolino composto da base a terra in cemento Portland e graniglia di marmo grigio, colonna in alluminio anodizzato. Variante con base in struttura portante in tondino di inox. Vassoio in polietilene asportabile.

Small table with base in Portland cement and granulated grey marble. Column in anodised aluminium. Variation with base in carrying structure in stainless steel.

Removable tray in linear low density polyethylene.



Design
Fabio
Di Bartolomei



937.01



932.01

342
343





372 charming

Tavolini bassi in due diverse altezze.
Piano e base in faggio

*Coffee tables in two different heights.
Top and base in beech wood.*



Design
*Annette
Lang*



372.01

344
345



372.01 Ø 60 H.40 ○ 372.11 Ø 60 H50 ○

758 moneypenny

Tavolini bassi con piano in faggio o vetro sabbato security.

Base in legno, regolabile in altezza, da 50-65 cm.

Small coffee tables with top in beech wood or in sandblasted security glass.

Base in wood, adjustable height 50-65 cm.



Design
B. Leniger &
G. Raible



758.51 ○



758.61 ○



318 episodes

Serie di tavolini e console in legno di faggio.

Range of coffee tables and console in beech wood.



Design
*B. Leniger &
G. Raible*



318.51



318.53



318.54
























346
347















technical info technical info tech
info technical info technical info














nical info technical info technical
technical info technical info tech











	031 feel me										CBM
	031.01 inox lucido/opaco <i>stainless steel/polished/matt</i>		89	77	45	65	45 /42-48	-	31	x1	0.633
	031.32 inox satinato <i>satin stainless steel</i>		89	77	45	65	45 /42-48	-	17.5	x1	0.633
	031.71 alluminio lucido <i>polished aluminium</i>		89	77	45	65	45 /42-48	-	12.2	x1	0.633
	031.73 acciaio cromo lucido <i>polished chrome steel</i>		89	77	45	65	45 /42-48	-	14.2	x1	0.633
	031.74 acciaio laccato bianco <i>white lacquered steel</i>		89	77	45	65	45 /42-48	-	14.2	x1	0.633
	031.72 pouff <i>pouff</i> inox lucido <i>stainless steel polished</i>		-	45	45	65	44/ 41-47	-	7	x1	0.195
	031.82 pouff <i>pouff</i> alluminio lucido <i>polished aluminium</i>		-	45	45	65	44/ 41-47	-	15	x1	0.195




	035 glove										
	035.01 inox lucido/opaco <i>stainless steel/polished/matt</i>		76	63	42	70	44	-	17.9	x1	0.438
	035.11 alluminio lucido <i>polished aluminium</i>		79	63	42	70	46	-	11.2	x1	0.434



	037 pyramid										
	037.01 inox lucido/opaco <i>stainless steel/polished/matt</i>		64	68	50	72	40	64	28.6	x1	0.438
	037.32 alluminio lucido <i>polished aluminium</i>		64	68	50	72	40	64	23	x1	0.438













	039 wine										
	039.01 inox lucido/opaco <i>stainless steel/polished/matt</i>		72	59	46	61	46	62-72	19.8	x1	0.434
	039.22 alluminio lucido <i>polished aluminium</i>		75-85	64	46	68	48-58	65-85	13.5	x1	0.434
	039.71 alluminio lucido <i>polished aluminium</i>		72	59	46	61	46	62-73	12.5	x1	0.434
	039.73 acciaio cromo lucido <i>polished chrome steel</i>		72	59	46	61	46	62-73	14.5	x1	0.434
	039.74 acciaio laccato bianco <i>white lacquered steel</i>		72	59	46	61	46	62-73	14.5	x1	0.434







	041 diantha										CBM
 041.01	inox lucido/opaco <i>stainless steel/polished/matt</i>		75	59	40	58	42	-	19.3	x1	0.438
 041.73	acciaio cromo lucido <i>polished chrome steel</i>		75	59	40	58	42	-	12.8	x1	0.438
 041.74	acciaio laccato bianco <i>white lacquered steel</i>		75	59	40	58	42	-	12.8	x1	0.438





	042 swan										
 042.01	inox lucido/opaco <i>stainless steel/polished/matt</i>		80	67	46	55	44	-	23.3	x1	0.414
 042.47	inox lucido/opaco <i>stainless steel/polished/matt</i>		83	67	46	55	47	-	23.3	x1	0.414
 042.71	alluminio lucido <i>polished aluminium</i>		80	67	46	55	44	-	11	x1	0.414
 042.79	alluminio lucido <i>polished aluminium</i>		83	67	46	55	47	-	11	x1	0.414
 042.73	acciaio cromo lucido <i>polished chrome steel</i>		82	67	46	55	46	-	13	x1	0.414
 042.81	acciaio cromo lucido <i>polished chrome steel</i>		83	67	46	55	47	-	13	x1	0.414
 042.74	acciaio laccato bianco <i>white lacquered steel</i>		82	67	46	55	46	-	13	x1	0.414
 042.82	acciaio laccato bianco <i>white lacquered steel</i>		83	67	46	55	47	-	13	x1	0.414






	044 fusion										
 044.50	inox lucido/opaco <i>stainless steel/polished/matt</i>		74	50	43	62	44	-	18.6	x1	0.296




	045 lady										
 045.01	inox lucido/opaco <i>stainless steel/polished/matt</i>		76	64	48	63	42	42/69	23.9	x1	0.438
















	046 question mark 							 kg		CBM
 046.01	inox lucido/opaco <i>stainless steel/polished/matt</i>	83	65	43	76	47	-	24.9	x1	0.633
 046.41	inox lucido/opaco <i>stainless steel/polished/matt</i>	107	58	43	67	78	-	32	x1	0.530







	048 club 									
 048.01	inox lucido/opaco <i>stainless steel/polished/matt</i>	80	59	41	64	47	47/75	18.4	x1	0.434
 048.71	alluminio lucido <i>polished aluminium</i>	80	59	41	64	47	47/75	10	x1	0.434
 048.73	acciaio cromo lucido <i>polished chrome steel</i>	80	59	41	64	47	47/75	12	x1	0.434
 048.74	acciaio laccato bianco <i>white lacquered steel</i>	80	59	41	64	47	47/75	12	x1	0.434






	049 antheia 									
 049.01	inox lucido/opaco <i>stainless steel/polished/matt</i>	78	58	52	70	47	64	20	x1	0.434
 049.21	alluminio lucido <i>polished aluminium</i>	78	58	52	70	47	64	7.5	x1	0.434





	053 shape									
 053.01	inox lucido/opaco <i>stainless steel/polished/matt</i>	73	63	43	61	44	60/70	20.8	x1	0.434
 053.71	alluminio lucido <i>polished aluminium</i>	78	63	43	61	47	65/72	13.5	x1	0.434
 053.73	acciaio cromo lucido <i>polished chrome steel</i>	78	63	43	61	47	65/72	15.5	x1	0.434
 053.74	acciaio laccato bianco <i>white lacquered steel</i>	78	63	43	61	47	65/72	15.5	x1	0.434















	054 leaf									
 054.01	inox lucido/opaco <i>stainless steel/polished/matt</i>	76	69	48	69	44	65/74	36.8	x1	0.438
 054.71	alluminio lucido <i>polished aluminium</i>	78	69	48	69	48	67/76	26.5	x1	0.438






	056 join me										CBM
 056.01	inox lucido/opaco <i>stainless steel/polished/matt</i>		81	60	43	62	47	49/81	22.8	x1	0.438
 056.51	inox lucido/opaco <i>stainless steel/polished/matt</i>		81	60	43	62	47	49/81	22.9	x1	0.438
 056.71	alluminio lucido <i>polished aluminium</i>		81	60	43	62	47	49/81	11.3	x1	0.438
 056.73	acciaio cromo lucido <i>polished chrome steel</i>		81	60	43	62	47	49/81	13.3	x1	0.438
 056.74	acciaio laccato bianco <i>white lacquered steel</i>		81	60	43	62	47	49/81	13.3	x1	0.438








	057 crystal										
 057.01	inox lucido/opaco <i>stainless steel/polished/matt</i>		84	59	43	58	46	-	12.5	x1	0.438
 057.71	alluminio lucido <i>polished aluminium</i>		81	59	43	58	43	-	12.5	x1	0.438
 057.73	acciaio cromo lucido <i>polished chrome steel</i>		81	59	43	58	43	-	14.5	x1	0.438
 057.74	acciaio laccato bianco <i>white lacquered steel</i>		81	59	43	58	43	-	14.5	x1	0.438







	058 crystal too										
 058.71	inox lucido/opaco <i>stainless steel/polished/matt</i>		75	69	51	67	41	58	14.8	x1	0.438
 058.73	acciaio cromo lucido <i>polished chrome steel</i>		75	69	51	67	41	58	16.8	x1	0.438
 058.74	acciaio laccato bianco <i>white lacquered steel</i>		75	69	51	67	41	58	16.8	x1	0.438













	059 heartbreaker										
 059.11	inox lucido/opaco <i>stainless steel/polished/matt</i>		99	81	54	84	42	61	41	x1	0.790
 059.21	pouff <i>pouff</i>		-	58	58	58	42	-	26	x1	0.283










	061 stage								 kg		CBM
 061.01	inox lucido/opaco <i>stainless steel/polished/matt</i>		72	69	52	69	40	58/72	23.9	x1	0.477
 061.47	inox lucido/opaco <i>stainless steel/polished/matt</i>		79	69	52	69	47	65/77	23.9	x1	0.477
 061.73	acciaio cromo lucido <i>polished chrome steel</i>		78	69	52	69	47	64/78	17	x1	0.477
 061.74	acciaio laccato bianco <i>white lacquered steel</i>		78	69	52	69	47	64/78	17	x1	0.477




	063 fly too										
 063.01	inox lucido/opaco <i>stainless steel/polished/matt</i>		93	70	49	86	44	59/63	37	x1	0.633
 063.21	alluminio lucido <i>polished aluminium</i>		89	70	49	86	40	55/59	19	x1	0.633
 063.72	pouff pouff alluminio lucido <i>polished aluminium</i>		-	47	47	59	41	-	7	x1	0.195



	064 matchball										
 064.01	inox lucido/opaco <i>stainless steel/polished/matt</i>		67	70	51	70	40	60/67	24.9	x1	0.438
 064.47	inox lucido/opaco <i>stainless steel/polished/matt</i>		74	70	51	70	47	67/74	24.9	x1	0.438
 064.71	alluminio lucido <i>polished aluminium</i>		67	70	51	70	40	60/67	15	x1	0.438
 064.73	acciaio cromo lucido <i>polished chrome steel</i>		68	70	51	70	41	61/68	17	x1	0.438
 064.74	acciaio laccato bianco <i>white lacquered steel</i>		68	70	51	70	41	61/68	17	x1	0.438



	066 sphere										
 066.01	inox lucido/opaco <i>stainless steel/polished/matt</i>		68	67	50	72	40	53	23.4	x1	0.389
 066.32	alluminio lucido <i>polished aluminium</i>		68	67	50	72	40	53	19	x1	0.389
 066.71	alluminio lucido <i>polished aluminium</i>		73	67	50	72	45	58	15	x1	0.434
 066.73	acciaio cromo lucido <i>polished chrome steel</i>		75	67	50	72	47	59	17	x1	0.434
 066.74	acciaio laccato bianco <i>white lacquered steel</i>		75	67	50	72	47	59	17	x1	0.434










	067 she								 kg		CBM
 067.01	inox lucido/opaco <i>stainless steel/polished/matt</i>		75	68	46	70	42	-	21.6	x1	0.477
 067.21	inox lucido/opaco <i>stainless steel/polished/matt</i>		75	68	46	70	42	-	13.5	x1	0.477



	069 he										
 069.01	inox lucido/opaco <i>stainless steel/polished/matt</i>		83	64	44	58	44	-	20.8	x1	0.414
 069.47	inox lucido/opaco <i>stainless steel/polished/matt</i>		86	64	44	58	47	-	20.8	x1	0.414
 069.51	inox lucido/opaco <i>stainless steel/polished/matt</i>		83	64	44	58	44	-	20.9	x1	0.414
 069.57	inox lucido/opaco <i>stainless steel/polished/matt</i>		86	64	44	58	47	-	20.9	x1	0.414
 069.79	alluminio lucido <i>polished aluminium</i>		86	64	44	58	47	-	11	x1	0.477
 069.81	acciaio cromo lucido <i>polished chrome steel</i>		86	64	44	58	47	-	13	x1	0.477
 069.82	acciaio laccato bianco <i>white lacquered steel</i>		86	64	44	58	47	-	13	x1	0.477


	087 t.system										
 087.41	inox lucido/opaco <i>stainless steel/polished/matt</i>		100	49	38	47	80	-	21.5	x1	0.315


	091 one for two										
 091.01	acciaio cromo lucido <i>polished chrome steel</i>		94	86	53	135	41	-	46.5	x1	1.409


	094 poppy										
 094.73	acciaio cromo lucido <i>polished chrome steel</i>		78	70	44	107	42	-	22	x1	0.680

	140 tendence							 kg		CBM	
140.01	faggio - noce - noce canaletto - rovere <i>beechwood - italian walnut - black walnut - oak</i>	83	53	42	48	48	-	7	x2	0.396	
140.11	faggio - noce - noce canaletto - rovere <i>beechwood - italian walnut - black walnut - oak</i>	83	53	42	53	48	66	9	x1	0.307	
140.41	sgabello <i>bar stool</i>	faggio <i>beechwood</i>	95	48	40	43	71	-	8	x1	0.239
140.42	sgabello <i>bar stool</i>	faggio <i>beechwood</i>	108	48	40	43	84	-	8.5	x1	0.329

	151 miss									
151.02	noce canaletto - rovere <i>black walnut - oak</i>	79	53	43	53	48	-	6	x2	0.398

	181 euthalia										
181.01	faggio - noce canaletto <i>beechwood - black walnut</i>	80	56	43	53	47	-	9.8	x2	0.396	
181.11	faggio - noce canaletto <i>beechwood - black walnut</i>	80	56	43	57	47	63	11	x1	0.404	
181.41	sgabello <i>bar stool</i>	noce canaletto <i>black walnut</i>	112	52	40	43	78	-	9.2	x1	0.410

	196 twist									
196.01	acciaio cromo lucido <i>polished chrome steel</i>	83	60	40	50	47	-	16.5	x1	0.398

	222 lord gerrit									
222.01	faggio <i>beechwood</i>	90	59	46	48	47	-	8.5	x2	0.396
222.21	faggio <i>beechwood</i>	90	59	46	62	47	69	11.5	x1	0.404
222.31	faggio <i>beechwood</i>	76	60	51	68	49	76	15.5	x1	0.434
222.41	faggio <i>beechwood</i>	73	79	60	83	43	73	24	x1	0.585
222.51	faggio <i>beechwood</i>	73	79	62	156	45	73	35	x1	1.042

222 lord gerrit		h	b	h	h	h	h	kg	kg	CBM	
222.52	faggio beechwood	73	94	76	216	45	73	40	x1	1.632	
222.81	sgabello bar stool	faggio beechwood	108	50	41	47	82	-	9.3	x1	0.329



228 lady windsor

228.01	faggio beechwood	90	61	48	46	48	-	8.5	x2	0.446
228.11	faggio beechwood	90	61	48	58	48	65	10	x1	0.404
228.21	faggio beechwood	84	62	48	65	48	66	14	x1	0.501
228.31	faggio beechwood	78	64	48	65	42	60	14	x1	0.501
228.41	faggio beechwood	110	56	43	44	80	-	9.7	x1	0.410




275 arcos

275.02	acciaio cromo lucido - imbottito polished chrome steel - upholstered	84	56	43	56	47	-	9.0	x1	0.348
275.03	acciaio cromo lucido - cuoio polished chrome steel - hide	84	56	43	56	47	-	9.0	x1	0.348



290 sella

290.01	faggio beechwood	78	51	43	44	48	-	5.8	x2	0.323
290.02	faggio beechwood	79	53	43	44	48	-	6	x2	0.367
290.11	faggio beechwood	82	58	43	53	47	-	7.8	x2	0.396
290.21	faggio beechwood	82	58	43	58	47	66/69	9.7	x1	0.348
290.31	faggio beechwood	82	70	54	65	44	-	11.8	x1	0.477
290.41	faggio beechwood	82	70	54	79	44	55/59	15	x1	0.585
290.61	faggio beechwood	92	46	41	41	78	-	6.8	x1	0.239
290.62	faggio beechwood	93	47	41	41	78	-	6.5	x1	0.239

290 sella		h	b	h	A	h	H	kg		CBM	
290.71	faggio beechwood	79	46	41	41	65	-	6.5	x1	0.216	
290.72	faggio beechwood	80	47	41	41	65	-	6.2	x1	0.216	
290.80	noce canaletto black walnut	84	58	43	48	47	-	7.8	x2	0.396	
291.20	divano sofa	faggio beechwood	80	83	60	202	42	55/57	47.6	2x1	1.502
291.21	panchetta bench	faggio beechwood	80	63	48	120	48	-	24	x1	0.780




308 skyline

308.01	faggio beechwood	91	58	44	48	48	-	7.5	x2	0.396	
308.11	faggio beechwood	91	58	44	55	48	65	8.5	x1	0.351	
308.02	faggio beechwood	91	58	44	48	48	-	7	x2	0.396	
308.12	faggio beechwood	91	58	44	55	48	65	8	x1	0.351	
308.21	faggio beechwood	78	68	53	63	45	55	11.5	x1	0.434	
308.22	faggio beechwood	78	68	53	63	45	55	13.5	x1	0.434	
308.42	divano sofa	faggio beechwood	76	67	54	118	43	55	19.5	x1	0.780




317 episodes

317.02	faggio beechwood	94	59	48	46	48	-	6.2	x2	0.378	
317.04	faggio beechwood		94	59	48	46	48	-	6.2	x2	0.378
317.12	faggio beechwood	94	59	48	56	48	67	7.5	x1	0.351	



318 episodes

318.01	faggio beechwood	94	59	48	46	48	-	6.2	x2	0.378	
318.03	faggio beechwood		94	59	48	46	48	-	6.2	x2	0.378
318.11	faggio beechwood	94	59	48	56	48	67	7.5	x1	0.351	

318 episodes			h	b	h	h	h	h	kg	kg	CBM
318.21		faggio beechwood	85	61	48	61	48	65	7.5	x1	0.348
318.31		faggio beechwood	73	73	60	65	43	55	12	x1	0.434
318.32	divano sofa	faggio beechwood	75	70	56	130	43	54	26	x1	0.780
318.41	sgabello bar stool	faggio beechwood	110	53	42	46	78	-	7.5	x1	0.410



323 villa

323.01		faggio beechwood	89	61	46	50	47	-	6.4	x2	0.396
323.11		faggio beechwood	89	61	46	61	47	66	7	x1	0.404
323.21		faggio beechwood	75	58	45	60	47	68	10.2	x1	0.296
323.31		faggio beechwood	75	65	50	74	44	68	17	x1	0.434
323.32	divano sofa	faggio beechwood	75	65	52	146	44	68	31	x1	1.132
323.41	sgabello bar stool	faggio beechwood	104	51	43	46	78	-	7.8	x1	0.329





325 fresh

325.01		faggio/beechwood rovere/oak acciaio cromo opaco/satin steel	80	51	42	46	46	-	5.5	x2	0.312
325.02		faggio/beechwood rovere/oak acciaio cromo opaco/satin steel	80	51	42	46	47	-	5.5	x2	0.312
325.22	sgabello bar stool	faggio/beechwood acciaio cromo opaco/satin steel	107	51	42	45	78	-	6.4	x1	0.329



388 charming

388.01		faggio/beechwood rovere/oak noce/italian walnut	98	60	45	48	47	-	8.5	x2	0.446
388.05		faggio/beechwood rovere/oak noce/italian walnut	98	60	45	63	47	62/65	11.5	x1	0.369
388.21		faggio beechwood	85	66	51	64	42	-	10	x1	0.477
388.31		faggio beechwood	85	66	51	74	42	52/56	11.5	x1	0.477

388 charming		h	b	h	A	h	H	 kg		CBM	
388.32	faggio beechwood	96	69	51	74	42	52/56	12	x1	0.723	
388.33	faggio beechwood	119	74	51	74	42	52/56	13	x1	0.723	
388.41	sgabello bar stool	faggio beechwood	105	50	42	45	79	-	9	x1	0.326



395 savoy

395.01	faggio beechwood	83	65	49	59	46	-	9.2	x1	0.386	
395.11	faggio beechwood	83	65	49	59	46	61	10.2	x1	0.386	
395.21	faggio beechwood	66	70	53	75	40	50	16.3	x1	0.544	
395.41	sgabello bar stool	faggio beechwood	82	48	43	48	68	-	8.5	x1	0.246



398 madame

398.01	faggio/beechwood rovere/oak noce canaletto/black walnut	85	58	44	51	47	-	8.8	x2	0.446	
398.11	faggio/beechwood rovere/oak noce canaletto/black walnut	85	58	44	56	47	62/64	9.8	x1	0.334	
398.21	faggio beechwood	78	68	52	70	44	59	10	x1	0.438	
398.41	sgabello bar stool	faggio beechwood	111	53	43	45	85	-	8.5	x1	0.410





399 liberty


399.01	faggio beechwood	87	56	48	50	47	-	5.5	x2	0.396
399.11	faggio beechwood	87	56	48	60	47	67	6.8	x1	0.351





523 take your time


523.01	acciaio cromo lucido polished chrome steel	-	90	-	90	44	-	24	x1	0.390
523.02	acciaio cromo lucido polished chrome steel	-	101	-	101	44	-	32	x1	0.741




	549 sunray	h	b	h	h	h	h	kg		CBM	
549.01	inox 316 316 stainless steel	77	55	40	46	44/48	-	5.5	x2	0.396	
549.02	inox 304 304 stainless steel	77	55	40	46	44/48	-	5.5	x2	0.396	
549.03	acciaio cromo lucido polished chrome steel	77	55	40	46	44/48	-	5.5	x2	0.396	
549.41	sgabello bar stool	inox 316 316 stainless steel	93	53	40	49	78/82	-	7.5	x1	0.329














	562 signs									
562.01	faggio beechwood	93	55	44	44	48	-	5.5	x2	0.323
562.02	faggio beechwood	93	55	44	44	48	-	5	x2	0.323


	564 cube two									
564.50	acciaio satinato satin steel	88	57	44	47	47	-	6	x2	0.396
564.51	acciaio satinato satin steel	88	57	44	55	47	66	8.5	x1	0.307


	648 challenge									
648.01	noce canaletto - rovere black walnut - oak	84	55	41	44	48	-	6	x2	0.323
648.02	noce canaletto - rovere black walnut - oak	84	55	41	44	48	-	6	x2	0.323




















	661 timeless									
661.01	noce canaletto black walnut	75	56	47	58	47	69	6.8	x1	0.296
661.02	noce canaletto - cinghie black walnut - belts	75	56	47	58	46	69	6.4	x1	0.296




	691 flow two	h	b	h	A	h	H	 kg		CBM
691.01	acciaio cromo lucido <i>polished chrome steel</i>	95	53	45	50	49	-	12.2	x2	0.446
691.11	acciaio cromo lucido <i>polished chrome steel</i>	95	53	45	55	49	66	14.5	x1	0.369


	701-703 exagon											
 701.71	alluminio lucido <i>polished aluminium</i>	80	54	38	59	46	-	5.3	x1	0.307		
 701.73	acciaio cromo lucido <i>polished chrome steel</i>	80	54	38	59	46	-	7.3	x1	0.307		
 701.74	acciaio laccato bianco <i>white lacquered steel</i>	80	54	38	59	46	-	7.3	x1	0.307		
 701.21	acciaio cromo lucido <i>polished chrome steel</i>		81	54	38	59	47	-	7	x4	0.790	
 701.40	sgabello <i>bar stool</i>	acciaio cromo lucido <i>polished chrome steel</i>		100	59	38	51	65	-	8.2	x2	0.501
 701.41	sgabello <i>bar stool</i>	acciaio cromo lucido <i>polished chrome steel</i>		113	59	38	51	78	-	8.2	x2	0.501
 703.01	acciaio cromo lucido <i>polished chrome steel</i>	80	68	40	80	42	-	9	x1	0.585		
 703.73	acciaio cromo lucido <i>polished chrome steel</i>	83	61	40	80	45	-	8.5	x1	0.585		
 703.74	acciaio laccato bianco <i>white lacquered steel</i>	83	61	40	80	45	-	8.5	x1	0.585		













	798 fragrances										
798.01	poltrona <i>armchair</i>	faggio <i>beechwood</i>	78	54	47	54	48	66	6.5	x1	0.296
798.03	sedia <i>chair</i>	faggio <i>beechwood</i>	80	54	47	54	48	-	6.3	x2	0.477










	898 background									
898.03	faggio <i>beechwood</i>	100	54	44	46	50	-	5.6	x2	0.396
898.04	faggio <i>beechwood</i>	100	54	44	57	50	66	6	x1	0.369
898.05	faggio <i>beechwood</i>	100	54	44	46	50	-	5.4	x2	0.396
898.06	faggio <i>beechwood</i>	100	54	44	57	50	66	5.8	x1	0.369


 901 wave									 kg		CBM
901.01	acciaio cromo lucido/opaco <i>polished/satin chrome steel</i> 		82	57	44	56	45	-	13	x1	0.348
901.06	acciaio cromo lucido/opaco <i>polished/satin chrome steel</i> 		82	57	44	56	45	-	13.3	x1	0.348
901.43	inox opaco <i>stainless steel</i> 		82	57	44	50	40	-	14.8	x1	0.348
901.16	acciaio cromo lucido/acciaio satinato <i>polished chrome steel/satin steel</i> 		79	74	50	82	40	-	19.3	x1	0.585
901.51	acciaio cromo lucido/acciaio satinato <i>polished chrome steel/satin steel</i> 		79	74	50	82	40	-	19	x1	0.585
901.15	acciaio cromo opaco <i>satin chrome steel</i> 		79	74	50	82	40	-	24	x1	0.585
901.53	acciaio cromo opaco <i>satin chrome steel</i> 		79	74	50	82	40	-	24	x1	0.585
901.41	sgabello <i>bar stool</i> acciaio satinato <i>satin steel</i> 		98	50	41	50	78	-	24	x1	0.315
901.45	sgabello <i>bar stool</i> acciaio satinato <i>satin steel</i>  		83/103	50	41	50	63/83	-	25	x1	0.315
901.46	sgabello <i>bar stool</i> acciaio cromo lucido <i>polished chrome steel</i>		89	46	41	50	65	-	10	x1	0.315
901.47	sgabello <i>bar stool</i> acciaio cromo lucido <i>polished chrome steel</i>		102	46	41	50	78	-	10	x1	0.315
901.66	sgabello <i>bar stool</i> acciaio cromo lucido <i>polished chrome steel</i>		89	46	41	50	65	-	10	x1	0.315
901.67	sgabello <i>bar stool</i> acciaio cromo lucido <i>polished chrome steel</i>		102	46	41	50	78	-	10	x1	0.315

 902 concept											
902.01	acciaio cromo lucido/opaco <i>polished/matt chrome steel</i>		83	58	42	55	46	-	11	x1	0.334
902.05	inox <i>stainless steel</i>		83	58	42	55	46	-	11	x1	0.334
902.41	sgabello <i>bar stool</i> acciaio satinato <i>satin steel</i>  		103/123	58	42	55	65/85	-	25.9	x1	0.395




 911 symbol											
911.01	acciaio cromo opaco <i>satin chrome steel</i>		91	56	45	49	47	-	9.1	x2	0.446
911.02	acciaio cromo opaco <i>satin chrome steel</i>		91	58	45	54	47	66	10.5	x1	0.334
911.03	noce can.- rovere - acciaio cromo lucido <i>black walnut - oak - polished chrome steel</i>		91	55	39	47	47	-	10.1	x2	0.367
911.13	noce can.- rovere - acciaio cromo lucido <i>black walnut - oak - polished chrome steel</i>		91	55	39	54	47	66	11.5	x1	0.334




	912 brand								 kg		CBM
912.01	schienale legno <i>back in wood</i>	acciaio cromo lucido/opaco <i>polished/satin chrome steel</i>	87	57	44	49	47	-	7.2	x2	0.396
912.02	schienale legno <i>back in wood</i>	acciaio cromo lucido/opaco <i>polished/satin chrome steel</i>	87	57	44	54	47	67	9.2	x2	0.380
912.03	schienale legno <i>back in wood</i>	acciaio cromo lucido/opaco <i>polished/satin chrome steel</i>	85	57	44	49	47	-	8.2	x2	0.396
912.04	schienale legno <i>back in wood</i>	acciaio cromo lucido/opaco <i>polished/satin chrome steel</i>	85	57	44	54	47	67	10.2	x1	0.334
912.05	schienale legno <i>back in wood</i>	acciaio cromo lucido/opaco <i>polished/satin chrome steel</i>	102	57	44	49	78	-	9.5	x1	0.396
912.06	schienale legno <i>back in wood</i>	acciaio cromo lucido/opaco <i>polished/satin chrome steel</i>	88	57	44	49	64	-	9.2	x1	0.369
912.11	schienale imbottito <i>upholstered back</i>	acciaio cromo lucido <i>polished chrome steel</i>	87	57	44	49	47	-	8.2	x2	0.396
912.12	schienale imbottito <i>upholstered back</i>	acciaio cromo lucido <i>polished chrome steel</i>	87	57	44	54	47	67	9.8	x2	0.369
912.13	schienale imbottito <i>upholstered back</i>	acciaio cromo lucido <i>polished chrome steel</i>	85	57	44	49	47	-	8.2	x2	0.396
912.14	schienale imbottito <i>upholstered back</i>	acciaio cromo lucido <i>polished chrome steel</i>	85	57	44	54	47	67	10.2	x1	0.334
912.15	schienale imbottito <i>upholstered back</i>	acciaio cromo lucido/opaco <i>polished/satin chrome steel</i>	102	57	44	49	78	-	9.8	x1	0.369
912.16	schienale imbottito <i>upholstered back</i>	acciaio cromo lucido/opaco <i>polished/satin chrome steel</i>	88	57	44	49	64	-	9.2	x1	0.369
	914 start										
914.01		acciaio cromo lucido <i>polished chrome steel</i>	78	54	43	56	47	-	8.5	x2	0.311
	915 yoko										
915.01		acciaio cromo lucido - rovere <i>polished chrome steel - oak</i>	46/50	40	34	49	46/50	-	6.5	x1	0.121
915.31	panchetta <i>bench</i>	acciaio cromo lucido - rovere <i>polished chrome steel - oak</i>	46/50	40	34	140	46/50	-	18.7	x1	0.374
	916 gipsy										
916.04		acciaio cromo lucido <i>polished chrome steel</i>	79	52	43	47	47	-	18	x1	0.246


	918 nine eighteen							 kg		CBM
918.01	inox <i>stainless steel</i>	81	55	41	46	46	-	6.8	x1	0.307
918.02	inox <i>stainless steel</i>	81	55	41	46	46	-	6.8	x1	0.307
918.41	acciaio satinato <i>satin steel</i>	111	57	41	47	76	-	10.5	x1	0.431










	920-921 flow									
920.01	acciaio cromo lucido <i>polished chrome steel</i>	101	52	45	49	47	-	9.8	x2	0.446
920.11	acciaio cromo lucido <i>polished chrome steel</i>	101	54	45	53	47	68	10.8	x1	0.369
921.01	acciaio cromo lucido <i>polished chrome steel</i>	101	57	45	49	47	-	9.8	x2	0.446
921.11	acciaio cromo lucido <i>polished chrome steel</i>	101	57	45	56	47	66	10.8	x1	0.369














366
367



	935 tulip										
935.01	acciaio cromo lucido <i>polished chrome steel</i>		88	62	44	52	48	-	11	x2	0.396
935.11	acciaio cromo lucido <i>polished chrome steel</i>		88	62	44	60	48	66	12.2	x2	0.501





	939 twins										
939.02	acciaio cromo opaco <i>satin chrome steel</i>		81	62	41	52	46	-	4	x2	0.396
939.11	acciaio cromo opaco <i>satin chrome steel</i>		81	62	41	54	46	66/74	5.1	x1	0.307
939.12	acciaio cromo opaco <i>satin chrome steel</i>		81	62	41	54	46	66/74	5.1	x2	0.398


	941 ensemble steel										
941.01	acciaio cromo opaco <i>satin chrome steel</i>		87	59	44	47	48	-	7	x2	0.396
941.11	acciaio cromo opaco <i>satin chrome steel</i>		87	59	44	60	48	67	8	x1	0.348



	941 ensemble wood							 kg		CBM
941.02	faggio - noce canaletto - rovere <i>beechwood - black walnut - oak</i>	87	59	44	47	48	-	7	x2	0.396
941.12	faggio - noce canaletto - rovere <i>beechwood - black walnut - oak</i>	87	59	44	60	48	67	8	x1	0.348



	944 cosy									
944.01	acciaio cromo lucido <i>polished chrome steel</i> 	87	56	43	48	47	-	9	x2	0.367
944.11	acciaio cromo lucido <i>polished chrome steel</i> 	87	56	43	52	47	68	11.3	x1	0.334
944.02 / 52	acciaio cromo lucido/satinato <i>polished/satin chrome steel</i> 	86	56	43	48	46	-	8.2	x2	0.367
944.12 / 62	acciaio cromo lucido/satinato <i>polished/satin chrome steel</i> 	86	56	43	54	46	68	9.5	x1	0.334
944.03	acciaio cromo lucido <i>polished chrome steel</i> 	86	56	43	48	46	-	11.2	x2	0.367
944.13	acciaio cromo lucido <i>polished chrome steel</i> 	86	56	43	54	46	67	13.2	x1	0.334
944.21	acciaio cromo lucido <i>polished chrome steel</i> 	87	56	43	48	47	-	9	x2	0.367
944.31	acciaio cromo lucido <i>polished chrome steel</i> 	87	56	43	52	47	68	11.3	x1	0.334
944.22	acciaio cromo lucido <i>polished chrome steel</i> 	87	56	43	48	47	-	8.2	x2	0.367
944.32	acciaio cromo lucido <i>polished chrome steel</i> 	86	56	43	54	46	68	9.5	x1	0.334
944.23	acciaio cromo lucido <i>polished chrome steel</i> 	87	56	43	48	47	-	11.2	x2	0.367
944.33	acciaio cromo lucido <i>polished chrome steel</i> 	86	56	43	54	46	67	13.2	x1	0.334


	945 shells									
945.01	acciaio cromo lucido/opaco <i>polished/satin chrome steel</i>	79	58	50	60	48	63/79	9.5	x1	0.311
945.05	acciaio cromo lucido/opaco <i>polished/satin chrome steel</i>	73	66	50	84	42	65/73	11.2	x1	0.450
945.11	acciaio cromo lucido/opaco <i>polished/satin chrome steel</i>	79	58	50	60	48	63/79	9.5	x1	0.311
945.13	acciaio cromo lucido/opaco <i>polished/satin chrome steel</i>	73	66	50	84	42	65/73	11.2	x1	0.450










	947 sunset		h	b	h	h	h	h	 kg		CBM
947.01	polietilene <i>polyethylene</i>		73	62	40	66	42	51/56	10	x1	0.348


	955 gamma										
955.01	faggio - noce canaletto <i>beechwood - black walnut</i>		82	56	49	56	46	-	9.2	x1	0.307
955.02	faggio - noce canaletto <i>beechwood - black walnut</i>		82	56	49	56	46	-	9.2	x1	0.307
955.03	faggio - noce canaletto <i>beechwood - black walnut</i>		82	56	49	56	46	-	9.2	x1	0.307


	956 sundance										
956.01	polietilene <i>polyethylene</i>		73	61	40	61	41	61/73	10.5	x1	0.348
956.71	cuffia in cotone sfoderabile <i>removable cover in cotton</i>										


	957 sunrise										
957.01	polietilene <i>polyethylene</i>		74	61	44	65	43	74	12	x1	0.348
957.71	cuffia in cotone sfoderabile <i>removable cover in cotton</i>										


	964 swing round										
964.71	acciaio cromo lucido/opaco <i>polished/satin chrome steel</i>		91	60	45	45	48	-	6	x2	0.367
964.72	acciaio cromo lucido/opaco <i>polished/satin chrome steel</i>		91	60	45	51	48	66	7	x1	0.334




	967 swing							 kg		CBM
967.01 / 71	acciaio cromo lucido / satinato <i>polished/satin chrome steel</i>	91	55	45	45	48	-	10.3	x2	0.367
967.11 / 81	acciaio cromo lucido / satinato <i>polished/satin chrome steel</i>	91	55	45	54	48	66	13.5	x1	0.334
967.04	acciaio cromo lucido / satinato <i>polished/satin chrome steel</i>	91	55	45	45	48	-	10.3	x2	0.367
967.14	acciaio cromo lucido / satinato <i>polished/satin chrome steel</i>	86	59	45	64	42	63	13.5	x1	0.334



	968 my style									
968.11	faggio - rovere - acciaio cromo opaco <i>beech - oak - satin chrome steel</i>	83	55	45	53	48	68	13.5	x1	0.307




	970 swing stripes									
970.21	acciaio cromo lucido <i>polished chrome steel</i>	91	56	45	46	47	-	11.6	x2	0.367
970.31	acciaio cromo lucido <i>polished chrome steel</i>	91	56	45	55	47	66	14.8	x1	0.334

	971 wine									
971.01	acciaio cromo lucido <i>polished chrome steel</i>	70	59	45	61	44	60/70	12.5	x1	0.434



	972 slimchair									
972.01	acciaio cromo lucido/laccato bianco <i>polished chrome steel/white lacquered steel</i>	87	54	45	49	47	-	7.5	x1	0.307




	980 breeze									
980.01	acciaio cromo lucido <i>polished chrome steel</i> 	91	59	42	46	47	-	11	x2	0.367
980.02	acciaio cromo lucido / opaco <i>polished/matt chrome steel</i> 	91	59	42	46	47	-	8.2	x2	0.367




980 breeze			h	b	h	h	h	h	kg	kg	CBM
980.11	acciaio cromo lucido <i>polished chrome steel</i>		91	59	42	54	47	68	12.5	x1	0.334
980.12	acciaio cromo lucido / opaco <i>polished/matt chrome steel</i>		91	59	42	54	47	68	9.8	x1	0.334







985 swing light											
											
985.01	acciaio cromo lucido / satinato <i>polished/satin chrome steel</i>		91	55	45	45	48	-	7.3	x2	0.367
985.11	acciaio cromo lucido / satinato <i>polished/satin chrome steel</i>		91	55	45	54	48	66	9.5	x1	0.334



370
371









223 lord gerrit						mm	kg	kg	kg	CBM
										
	legno / wood		223.01	110 x 220/280/340	H75	 80	125	2x1	0.991	




232 time										
										
	legno / wood		232.61	(piano vetro - <i>glass top</i>)	ø 140 H73	 8	105.1	2x1	0.819	
	legno - vetro / wood - glass		232.71	(piano legno - <i>wood top</i>)	ø 140 H73	 15	54.3	2x1	0.923	





276 arcos										
										
	acciaio cromato lucido / legno <i>polished chrome steel / wood</i>		276.01	ø 60	H75	 30	25.4	2x1	0.199	
			276.11	60 x 60	H75	 30	26.7	2x1	0.199	

277 arcos										
										
	acciaio cromato lucido <i>polished chrome steel</i>		277.01	ø 125	H74	 25	17.3	2x1	0.715	
			277.11	125 x 125	H74	 25	18.8	2x1	0.715	
			277.21	ø 125	H75	 30	36	2x1	0.715	
			277.31	125 x 125	H75	 30	38.5	2x1	0.715	
			277.41	ø 130	H74	 12	61.2	2x1	0.618	








292 sella										
										
	legno / wood		292.70	90 x 200/250/300	H75	 26	74	3x1	0.626	

	<p>292 sella</p> <p>legno / wood</p>		mm			CBM	
		292.01 ø 60 H73		30	19.5	2x1	0.238
		292.11 60 x 60 H73		30	19.5	2x1	0.238
		292.15 70 x 70 H73		30	22	2x1	0.247
		292.21 90 x 90 H73		30	27.9	2x1	0.338
292.35 60 x 60 H105		30	21.5	2x1	0.358		

	<p>829 twister</p> <p>Cristalplant - vetro Cristalplant - glass</p>						
		829.14 ø 140 H72		12	127	2x1	0.886
		829.16 ø 160 H72		12	146.7	2x1	0.931

	<p>838</p>						
		838.04 140 x 140 H74 acciaio inox - legno / stainless steel - wood		12	64.8	2x1	1.491
		838.04 135 x 135 H74 acciaio inox - poliestere bianco / stainless steel - polyester white		12	59.8	2x1	0.895
		838.14 125 x 125 H74 acciaio inox - legno / stainless steel - wood		12	59.8	2x1	0.895

	<p>839</p>						
		839.04 ø 140 H74 acciaio inox - legno / stainless steel - wood		12	64.8	2x1	1.491
		839.04 ø 135 H74 acciaio inox - poliestere bianco / stainless steel - polyester white		12	64.8	2x1	1.491
		839.14 ø 125 H74 acciaio inox - legno / stainless steel - wood		12	59.8	2x1	0.895
		839.14 ø 125 H74 acciaio inox - poliestere bianco / stainless steel - polyester white		12	59.8	2x1	0.895

	<p>849 u.table</p>		mm				
		849.01 95 x 180 H73 base: metallo cromato-piano; legno / base: chrome plated metal-top: wood		30	54.5	3x1	0.508
		849.02 95 x 180 H73 base: metallo cromato opaco-piano; legno / base: matt chrome metal-top: wood		30	54.5	3x1	0.508
		849.03 95 x 180 H73 base e piano: laccato bianco lucido / base and top: white high gloss lacquered		30	54.5	3x1	0.508
		849.11 95 x 200 H73 base: metallo cromato-piano; legno / base: chrome plated metal-top: wood		30	60.2	3x1	0.714
		849.12 95 x 200 H73 base: metallo cromato opaco-piano; legno / base: matt chrome metal-top: wood		30	60.2	3x1	0.714
		849.13 95 x 200 H73 base e piano: laccato bianco lucido / base and top: white high gloss lacquered		30	60.2	3x1	0.714



849 u.table

			mm			CBM
849.21	100 x 220 base: metallo cromato-piano: legno / base: chrome plated metal-top: wood	H73	30	64.2	3x1	0.756
849.22	100 x 220 base: metallo cromato opaco-piano: legno / base: matt chrome metal-top: wood	H73	30	64.2	3x1	0.756
849.23	100 x 220 base e piano: laccato bianco lucido / base and top: white high gloss lacquered	H73	30	64.2	3x1	0.756
849.31	100 x 250 base: metallo cromato-piano: legno / base: chrome plated metal-top: wood	H73	30	70.3	3x1	0.820
849.32	100 x 250 base: metallo cromato opaco-piano: legno / base: matt chrome metal-top: wood	H73	30	70.3	3x1	0.820
849.33	100 x 250 base e piano: laccato bianco lucido / base and top: white high gloss lacquered	H73	30	70.3	3x1	0.820
849.43	110 x 220 base e piano: laccato bianco lucido / base and top: white high gloss lacquered	H73	30	68.6	3x1	0.756



868

			mm			
868.11	95 x 180 massello di legno / solid wood	H74	30	61	2x1	0.399
868.15	95 x 180/240 massello di legno / solid wood	H74	30	72	3x1	0.575
868.25	95 x 200 massello di legno / solid wood	H74	30	63	2x1	0.433
868.21	95 x 220 massello di legno / solid wood	H74	30	65	2x1	0.458
868.31	95 x 220/280/340 massello di legno / solid wood	H74	30	81	3x1	0.703








868.26	95 x 200 massello di legno / solid wood	H74	30	63	2x1	0.433
868.22	95 x 220 massello di legno / solid wood	H74	30	65	2x1	0.458
868.32	95 x 220/280/340 massello di legno / solid wood	H74	30	81	3x1	0.703







868.08	95 x 180 laminato / laminate	H74	32	56.6	2x1	0.403
868.41	95 x 200 laminato / laminate	H74	32	60.8	2x1	0.416
868.28	95 x 220 laminato / laminate	H74	32	63	2x1	0.433
868.18	95 x 180/240 laminato / laminate	H74	32	72	3x1	0.575


	869 ellisse			mm			CBM
							
	869.01 95 x 180 H73 base: inox lucido-piano: legno / base: <i>polished inox-top: wood</i>			 30	66.4	3x1	0.723
	869.02 95 x 180 H73 base: inox opaco-piano: legno / base: <i>matt inox-top: wood</i>			 30	66.4	3x1	0.723
	869.03 95 x 180 H73 base e piano: legno / base and top: <i>wood</i>			 30	66.4	3x1	0.723
	869.04 95 x 200 H73 base e piano: laccato bianco lucido / base and top: <i>white high gloss lacquered</i>			 30	66.4	3x1	0.723
	869.11 95 x 200 H73 base: inox lucido-piano: legno / base: <i>polished inox-top: wood</i>			 30	72.2	3x1	0.926
	869.12 95 x 200 H73 base: inox opaco-piano: legno / base: <i>matt inox-top: wood</i>			 30	72.2	3x1	0.926
	869.13 95 x 200 H73 base e piano: legno / base and top: <i>wood</i>			 30	72.2	3x1	0.926
	869.14 95 x 200 H73 base e piano: laccato bianco lucido / base and top: <i>white high gloss lacquered</i>			 30	72.2	3x1	0.926
	869.21 100 x 220 H73 base: inox lucido-piano: legno / base: <i>polished inox-top: wood</i>			 30	76.2	3x1	0.978
	869.22 100 x 220 H73 base: inox opaco-piano: legno / base: <i>matt inox-top: wood</i>			 30	76.2	3x1	0.978
	869.23 100 x 220 H73 base e piano: legno / base and top: <i>wood</i>			 30	76.2	3x1	0.978
	869.24 100 x 220 H73 base e piano: laccato bianco lucido / base and top: <i>white high gloss lacquered</i>			 30	76.2	3x1	0.978
	869.31 100 x 250 H73 base: inox lucido-piano: legno / base: <i>polished inox-top: wood</i>			 30	83.2	3x1	1.042
	869.32 100 x 250 H73 base: inox opaco-piano: legno / base: <i>matt inox-top: wood</i>			 30	83.2	3x1	1.042
	869.33 100 x 250 H73 base e piano: legno / base and top: <i>wood</i>			 30	83.2	3x1	1.042
	869.34 100 x 250 H73 base e piano: laccato bianco lucido / base and top: <i>white high gloss lacquered</i>			 30	83.2	3x1	1.042
	869.44 110 x 220  H73 base e piano: laccato bianco lucido / base and top: <i>white high gloss lacquered</i>			 30	80.6	3x1	0.978




	870						
		870.01 90 x 180/240/300 legno / <i>wood</i>	H75	 9	62	3x1	0.630



	889 circle						
		889.01 ø 120 legno / <i>wood</i>	H74	 20	27	2x1	0.362
		889.21 ø 120/165 legno / <i>wood</i>	H74	 20	43	2x1	0.362






	232 time massello di legno - vetro <i>solid wood - glass</i>			mm			CBM	
		232.01	ø 45	H41		9.9	2x1	0.107
		232.11	ø 70	H41		22.5	2x1	0.280
		232.21	ø 125	H40		35.2	2x1	0.835




	292 sella massello di legno - vetro <i>solid wood - glass</i>							
		292.43/44	65 x 65	H40		19.8	2x1	0.245
		292.53/54	90 x 90	H40		34.7	2x1	0.452


	318 episodes legno / wood							
		318.51	40 x 40	H60		6	x1	0.117
		318.52	60 x 60	H35/60		10	x1	0.283
		318.53	90 x 60	H35		11	x1	0.223
		318.54	130 x 33 (console)	H85		13	x1	0.407

	372 charming legno / wood								
		372.01	ø 60	H40		30	7.1	2x1	0.127
		372.11	ø 60	H50		30	7.7	2x1	0.238






	456 take away acciaio cromato lucido <i>polished chrome steel</i>								
		456.01	ø 60	H50		60	22.1	2x1	0.237

	758 moneypenny								
		758.51	60 x 55 	H50/65		29	7.3	x1	0.208
		758.61	60 x 55 	H50/65		34	12.6	x1	0.208

	769 diamonds legno / wood								
		769.01	48.5 x 56 	H44			8.5	x1	0.187
		769.11	60 x 69 	H40			12.2	x1	0.259

	851 frame acciaio cromato lucido <i>polished chrome steel</i>								
		851.01	ø 44	H48			13	x1	0.125
		851.11	ø 44	H58			13.4	x1	0.148
		851.02	40 x 40	H48			13.5	x1	0.125
		851.12	40 x 40	H58			13.9	x1	0.148
		851.40	ø 60	H40			21.6	2x1	0.214
		851.70	ø 60	H70			22.8	2x1	0.214
		851.98	ø 60	H100			24	2x1	0.244

374
375

	901 wave acciaio cromo lucido / opaco <i>polished/matt chrome steel</i>			mm			CBM	
		901.61	60 x 60	H39	 30	10.3	x1	0.187
	945 shells acciaio cromo lucido / opaco <i>polished/matt chrome steel</i>							
		945.23	ø 60	H33	 30	9.6	x1	0.187
		945.31	ø 60	H43	 30	10.7	x1	0.187
	932 player acciaio inox / polietilene <i>stainless steel / polyethylene</i>							
		932.01	ø 45	H45		3.8	2x1	0.147
	937 player cemento / polietilene <i>cement / polyethylene</i>							
		937.01	ø 45	H45		10.8	2x1	0.147

Art director **Rolando Mascarin**

Redazione grafica **Artlinea Pn**

Fotolito **Studio Uno Vr**

Printed in Italy by **Antiga**